

## GET HACK STORAGE

### PRIVATE

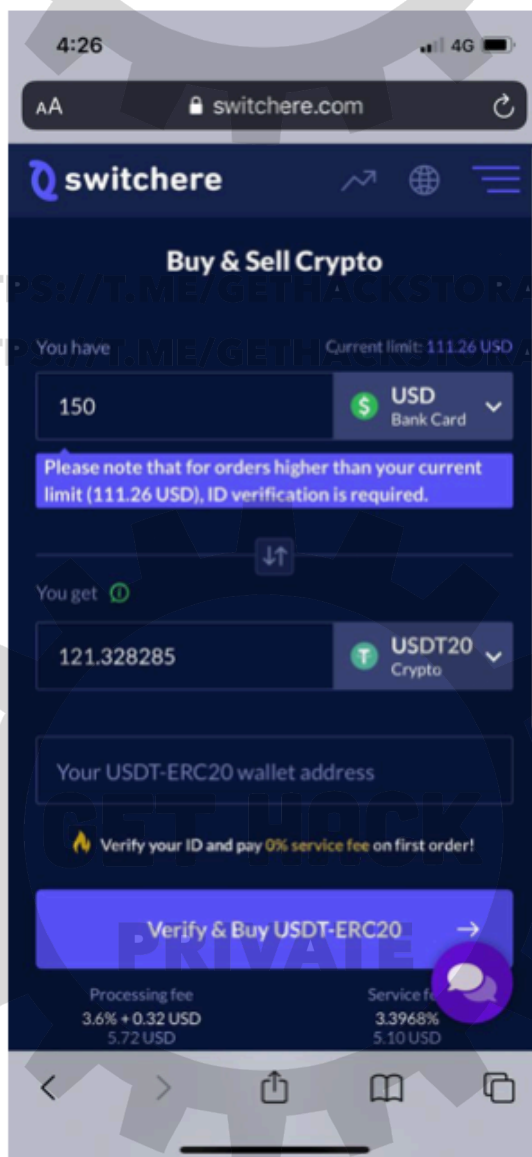
#### Вбив криптовалюты с СС и обнал мелких VCC

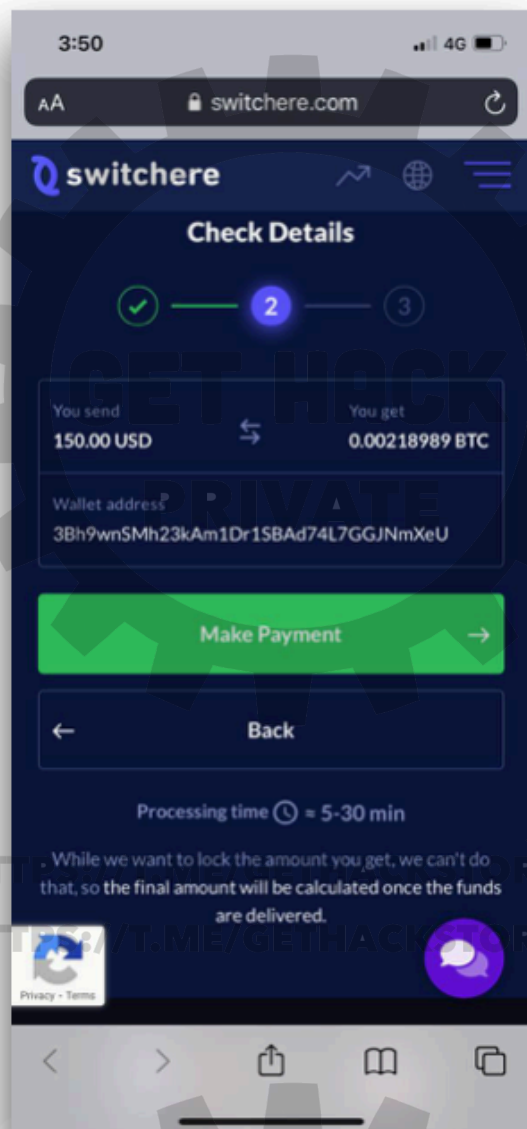
Добрый вечер, друзья, сегодня поговорим про вбив криптовалюты с СС. Можно работать с картоном любых стран. Метод хорошо подойдёт для отработанных карт и для обнала мелких балансов VCC.

Работать будем с одним из сайтов, под названием switchere. Данная площадка недавно сняла ограничения по которым для любой покупки было необходимо пройти верификацию, сейчас же можно купить криптовалюту до €150 без верификации, этим мы и воспользуемся. Единственный нюанс, что для работы нам понадобятся карты нон-вбв/мск или с авто-вбв, но как уже говорил ранее, можно использовать отработку или vcc.

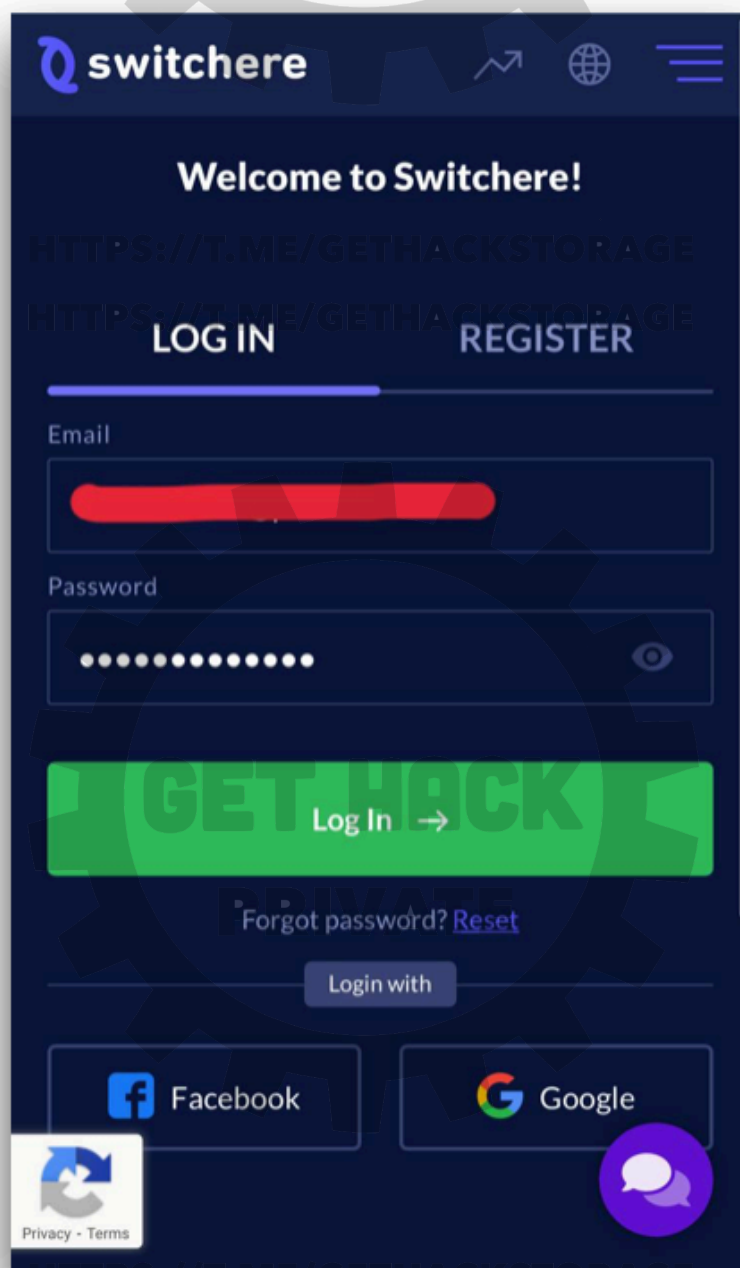
Итак, приступим, во-первых данную новость они разослали пару дней назад по почте с прикрепленной реф-ссылкой, ссылку я приложу под данной статьей, по ней вы сможете произвести покупку с наименьшим для конторы фродом. Перед тем как перейти по ссылке, настройте свой ПК под вашу СС или VCC, проверьте подключение на чистоту. Аналогично можно работать с чистого устройства андроид или айос, желательно при наличии мобильного антидетекта или прошитого роутера. С эмулятора не пробовали, но мне кажется лучше не рисковать и уж бить с ПК в данном случае.

Теперь, после настройки нашего устройства, переходим по ссылке и заполняем поля с суммой вбива, в нашем случае это \$150/€150 или той валюты, стране которой принадлежит карта/vcc.



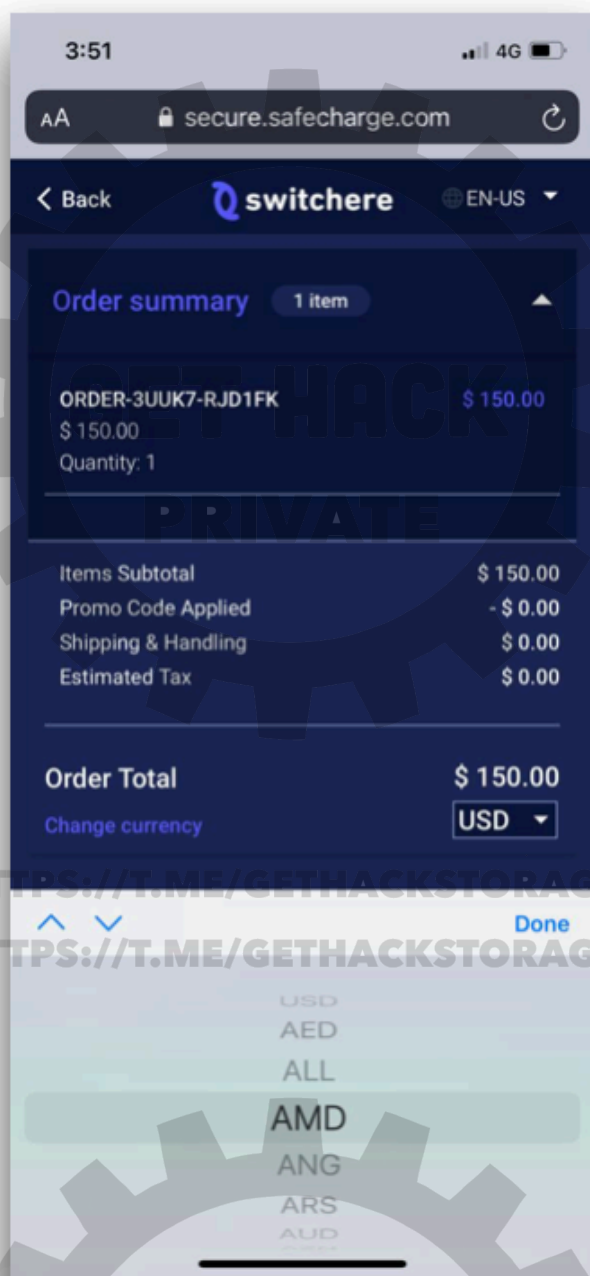


Далее проверяем реквизиты и переходим к следующему этапу.



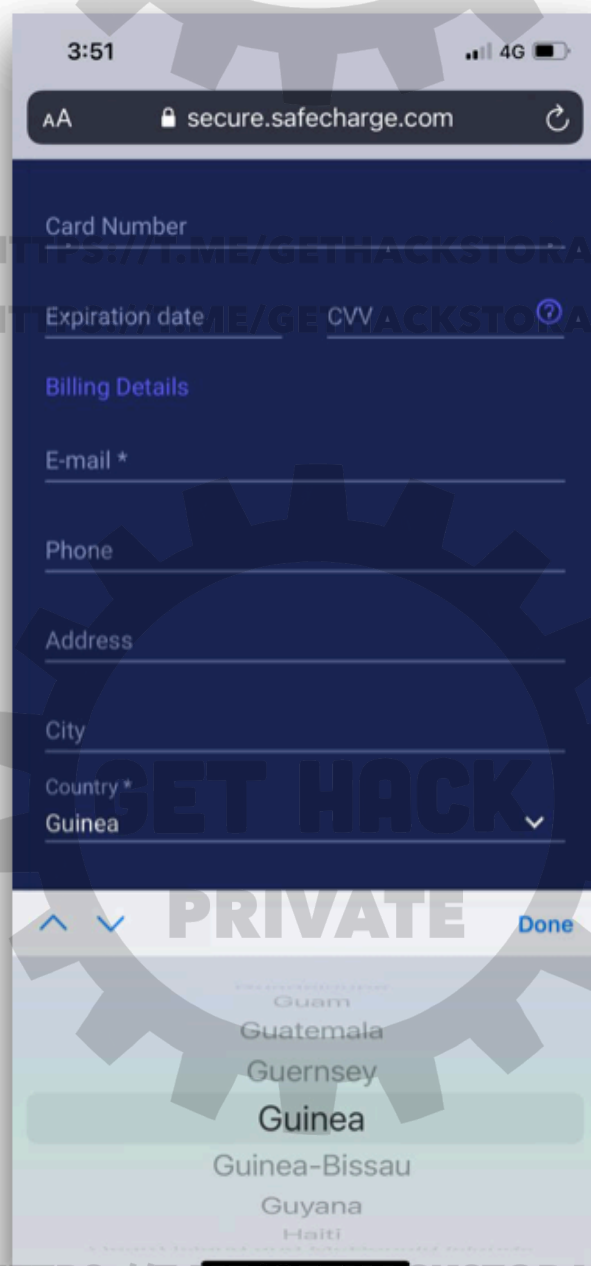
Далее вас попросят зарегистрироваться, если у вас не было аккаунта до этого, советую регистрировать через ГВ, однако укажите там Имя/Фамилию холдера, иначе не пропустит транзу.

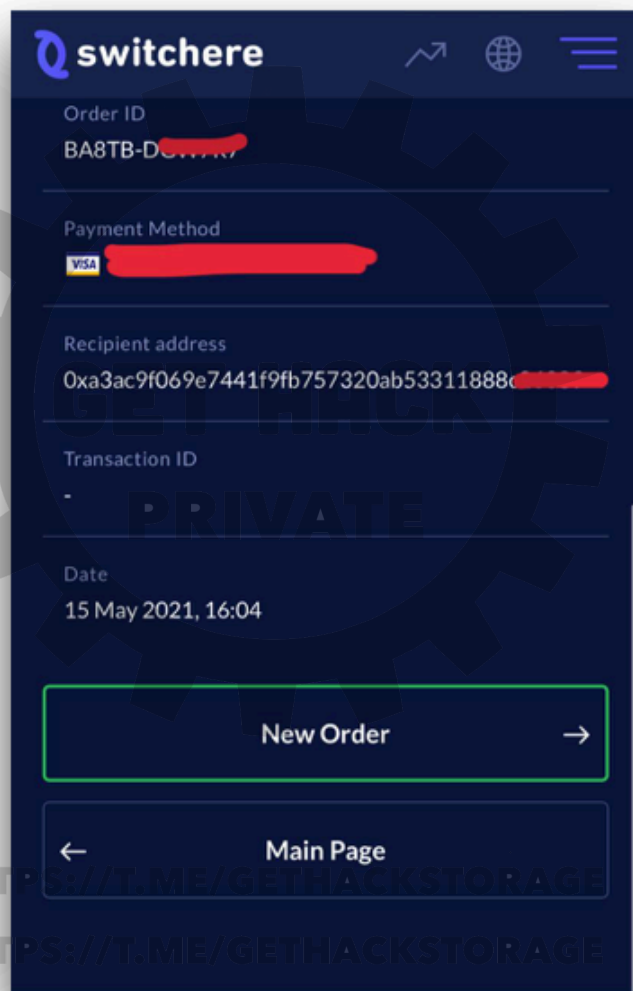
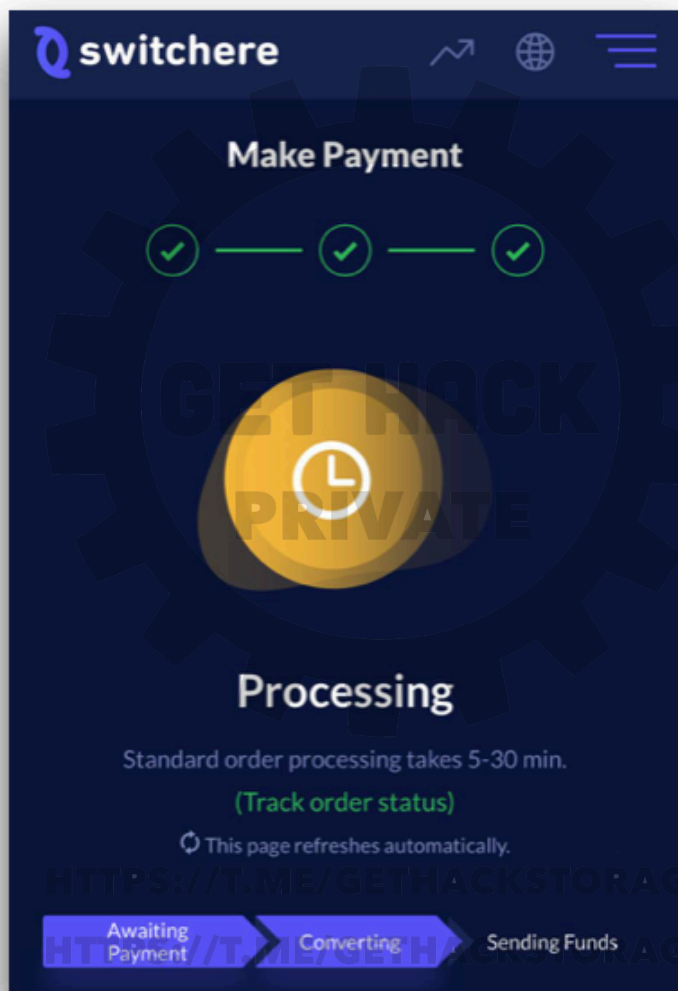
GET HACK  
PRIVATE



И далее вводим всю информацию по карте.

После регистрации или входа попадаем на страницу с вводом реквизитов для оплаты, тут мы выбираем нужную нам валюту, если не выбрали ранее.





После чего попадаем на процессинг, в среднем конфирм идёт 3-4минуты и результат приходит вам на почту, есть несколько вариантов развития событий, это или неверные данные карты, о чем вам напишут, или не сходство ФИО холдера и акка, или нехватка баланса на карте холдера. Так же, в редких случаях при плохой настройке системы может прилететь вериф по фото карты/селфи, если не лень и есть выгода - отрисовывайте. Если у вас обнал VCC, то прикрепляете скрины с приложения и отрисовываете селфи. Если что, поддержка отвечает всегда быстро.

На этом сегодня всё, всем удачи в работе !