

И так, собственно перейду сразу к делу.

## Щипать мы будем с Ebay.com

Для успешного вбива нам понадобится:

1. Саморег
2. Телефон версии с ОС (Android) или же (iOS) в моем случае буду брать андроид
3. Если же не телефон то дедик или SSHтуннель

**Саморег** – раурал к которому прикреплен Банковский аккаунт или кредитная карта, после чего произведен депозит на счет раурал.

**SSH туннель**- это туннель, создаваемый посредством SSH соединения и используемый для шифрования туннелированных данных. Используется для того, чтобы обезопасить передачу данных

в интернете. Особенность состоит в том, что незашифрованный трафик какого-либо протокола

шифруется на одном конце SSH соединения и расшифровывается на другом.

**Дедик (dedicatedserver)**– удаленный доступ к рабочему столу.

## Приступим....

Если же вы решили щипать с телефона, то сразу скачиваем с PalyMarket программу VPNMaster



После запуска программы в ней вы сможете выбрать себе штат , далее в браузере на вашем

телефоне перейдите на сайт whoer.netи вы увидите как ваш IP- адрес , город и зип сменится,

это будет означать то, что программа служит нам верно и по назначению.

Итак, если же вы вообще не знаете что такое саморег , то вкратце попытаюсь достучаться до вас

и объяснить что это такое и как его делать. Делать саморег мы будем с компа, пока на время

забываем про телефон и программуVPNMaster.

**ВАЖНО!!!** Перед покупкой фуллки, дедика или туннеля, определите IPадрес какого штата, вам

даст выбрать программа VPNMaster, потому что выбор там ограничен.

Что нам нужно:

1.Регистрируемся на gmail.com**ОБЯЗАТЕЛЬНО!!** Палка gmailлюбит.

2.Мы покупаем фулку (fullinfo), для того чтобы взять от туда SSN (socialsecuritynumber) и DOB

(год рождения mm/dd/yy) это основные данные , ну и второстепенные по важности это адрес и

зип.

3.Покупаем дед или туннель под ФУЛКУ , то есть если же в фулке у вас стоит штат VA (Virginia) ,

то покупайте дедик или туннель (если туннель будет под зипхолдера, очень будет хорошо)этого

же штата

4. Покупаем БА (банковский аккаунт) , WellsFargo или Suntrast, на форумах селлеров Бамного.

## Как начать?

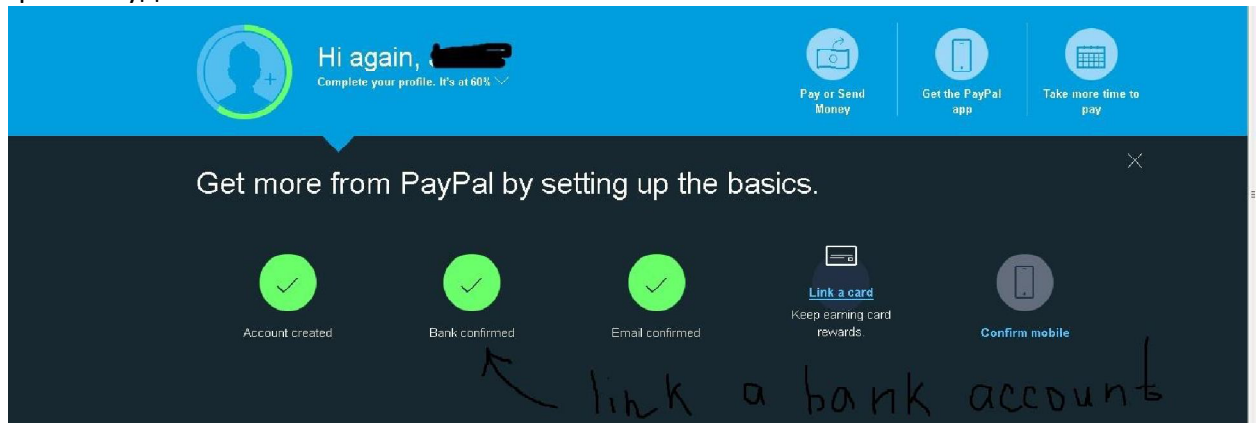
Возьмем к примеру случай, что мы купили дедик , входим в него , открываем на дедике браузер

MozillaFirefox, если нету браузера ,то скачиваем и переходим на сайт paypal.com , регаемся там

на персональном аккаунте, верифицируем акк свой на 60% - это довольно таки просто.


Далее

крепим туда БА.



Вместо Bankconfirmed у вас будет надпись LinkaBankaccount , нажмете туда, после чего вам предложат Рауралмного разных банков , я на примере возьму WellsFargo

После того как вы выбрали БА, у вас откроется



ВОТ ТАКОЕ ОКНО

Bank login

Use your login to link your bank. We don't save this information.

WELLS FARGO

Username

Password

By clicking **Link Bank Instantly**, you agree to the [Terms and Conditions](#) for linking your bank.

**Link Bank Instantly**

[Enter account number manually instead](#)  
(Confirmation takes 1-2 days)

тут я думаю всем понятно , что в поле Username нужно ввести логин БА, в поле Password пароль

БА, после того как введете нужные данные, жмите на кнопку **Link Bank Instantly**, далее вы увидите такое окно:

Linking bank

✓ Communicating with your Bank

✓ Verifying your information

○ Getting final details

You're seconds away from these perks:

- Transfer money between your PayPal account and your bank account.
- Use your bank to send money to friends in the U.S. for free.
- Pay with bank and avoid credit card fees.

Если все прошло успешно, дедик или туннель чистый у вас, БА не где не паленный , то у вас

покажет все 3 галочки и перекинет на такую вот страницу:

### Link bank account

We were unable to link your bank instantly. Please enter your bank information below.

Join 30+ million people who can send money for free in some cases, and easily transfer money between their PayPal and bank accounts.

Checking

Savings

PAY TO THE  
ORDER OF

\$

22222222 22222222 001

Routing number

Account number

By continuing, you agree to let PayPal send and retrieve 2 small deposits.

This bank account may be used as your default payment method. To learn how to change your preferences, [view PayPal policies](#) and your payment method rights.

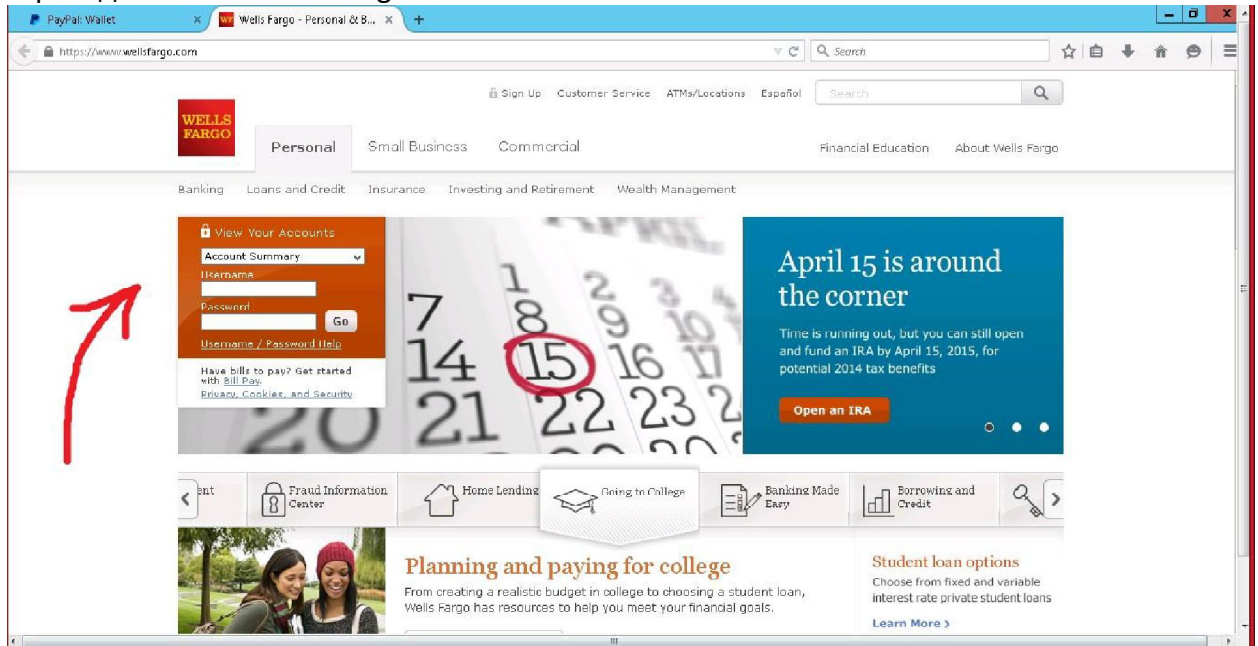
**Agree and Link**



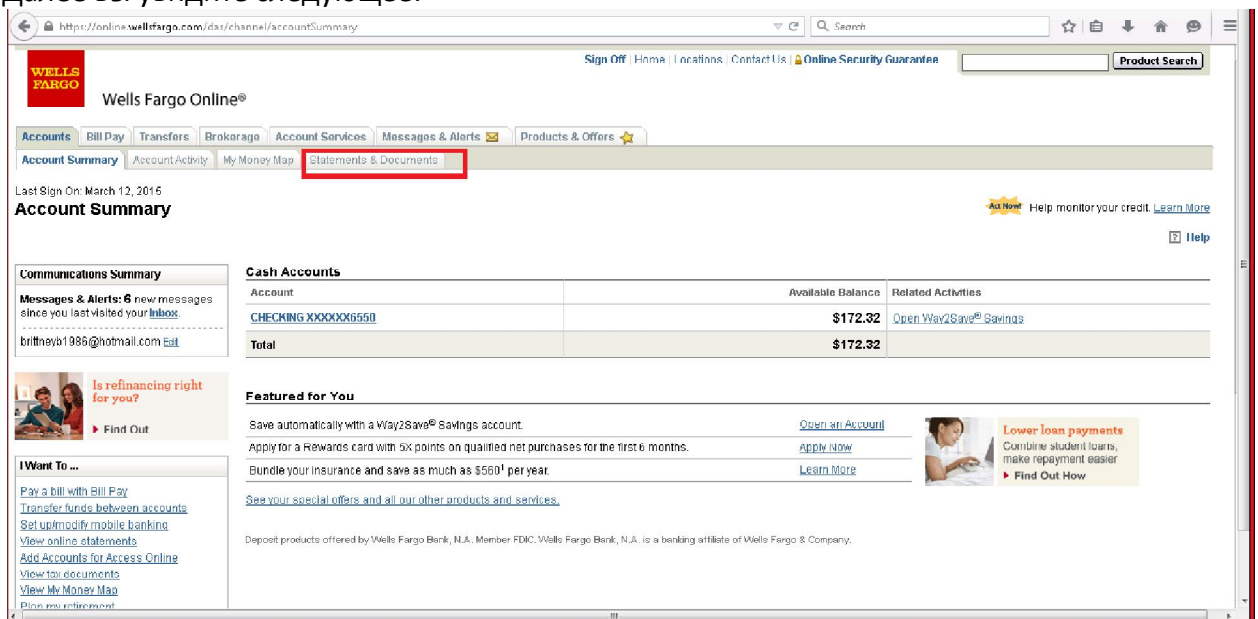
[Help](#) | [Contact](#) | [Security](#) | [Privacy](#) | [Legal](#) | [Policy updates](#)

В данных полях вам нужно будет ввести Routing Number и Account number, соответственно возникнет вопрос , а что это? И где это найти? Тут нет ничего сложного , для это вы в браузере

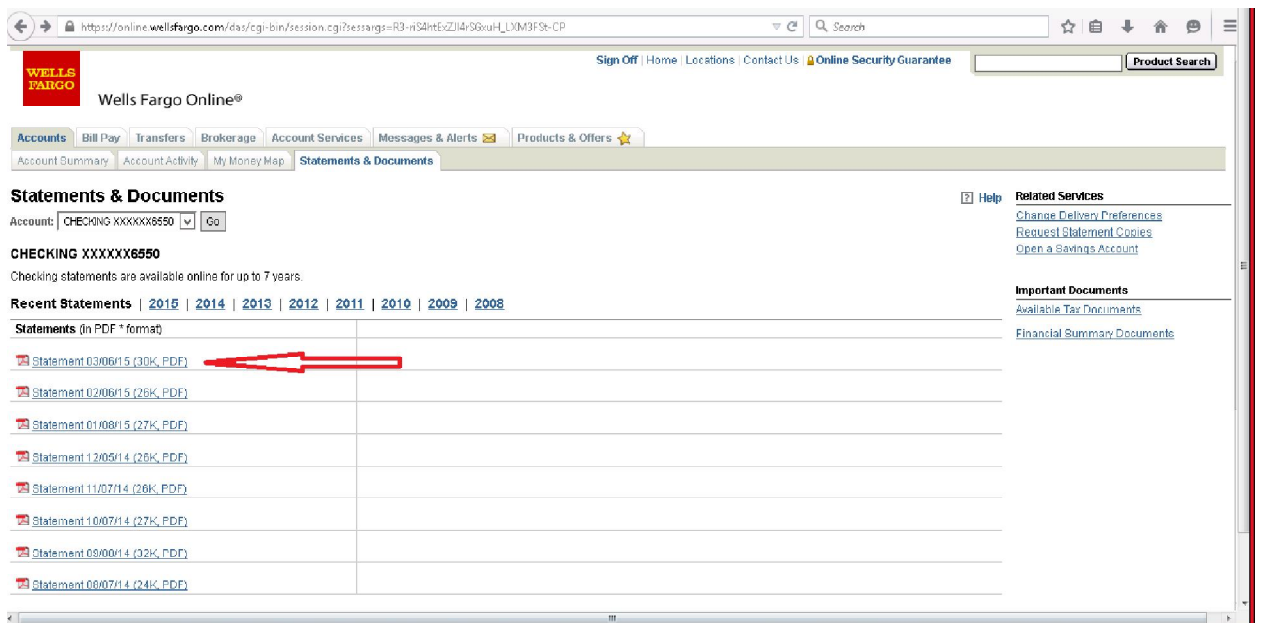
переходите на сайт wells Fargo.com



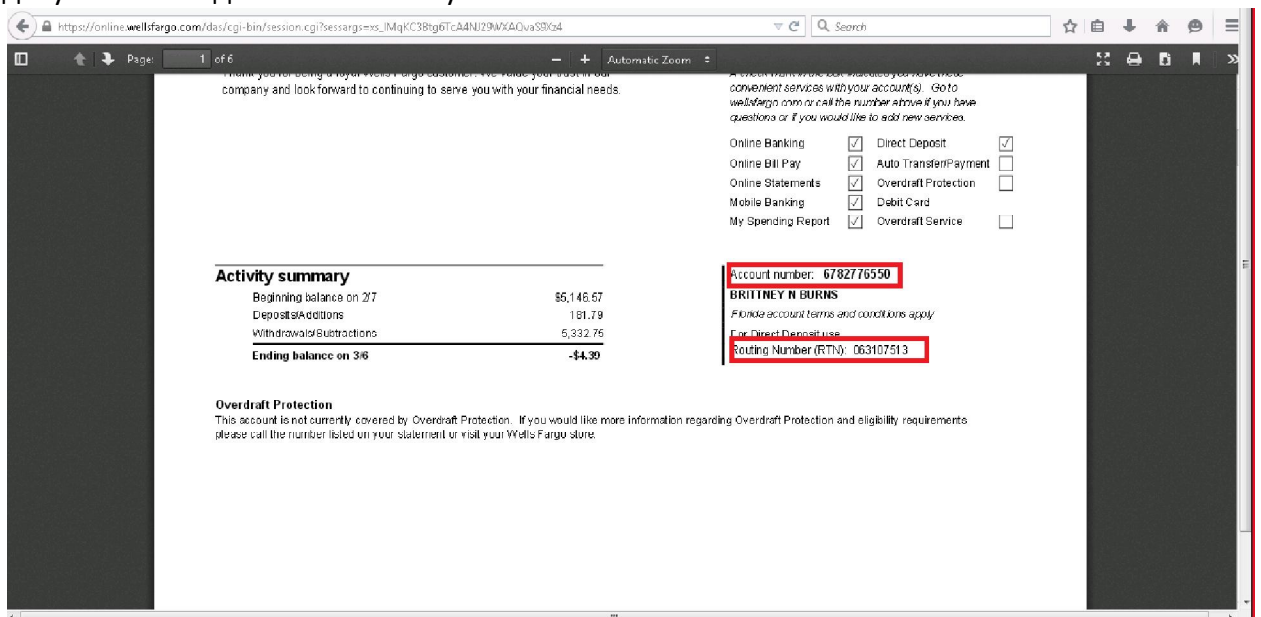
В полях Username и Password вводите данные от БА, то есть логин и пароль  
Далее вы увидите следующее:



Это главная страница Wells Fargo, описывать не буду, что тут и как, потому что нас интересует вкладка Statements и Documents, переходим туда и видим:



Нам открылась статистика и документация, берем первый .Pdfфайл и открываем его , а там уже нас ждут RoutingNumberи Accountingnumber.Итак открыли мы PDF, спускаемся в самый низ документа и видим то что нам нужно:



Так вот мы нашли эти данные,теперь копируем ТОЛЬКО цифры и вставляем сюда:  
После того как мы успешно все сделали ,мы увидим следующее:

**BankAccount: LinkedandConfirmed**

Еще бывают такие случаи, когда вам выпадает такое окно:



## Link bank account

We were unable to link your bank instantly. Please enter your bank information below.

Join 30+ million people who can send money for free in some cases, and easily transfer money between their PayPal and bank accounts.

Checking

Savings

PAY TO THE ORDER OF \$

22222222 22222222 001

Routing number

Account number

By continuing, you agree to let PayPal send and retrieve 2 small deposits.

This bank account may be used as your default payment method. To learn how to change your preferences, view [PayPal policies](#) and your payment method rights.

Agree and Link



[Help](#) | [Contact](#) | [Security](#) | [Privacy](#) | [Legal](#) | [Policy updates](#)

Не будем расстраиваться и думать что все коту под хвост, тут вам говорят о том , что в течении

2-3 рабочих дней ,вам нужно будет ввести минидепы (мини депозит), дабы подтвердить что вы

имеете доступ к БА(банковскому аккаунту) и вы его “владелец”, тут и возникнет вопрос а где

взять этот мини депозит ?И ответ довольно таки прост, в аккаунте WellsFargo!То есть, в течении

2-3 дней вам на аккаунт придут эти минидепы , вам нужно всего лишь войти в БА и перейти во

кладу Accountactivity

[Accounts](#) | [Bill Pay](#) | [Transfers](#) | [Brokerage](#) | [Account Services](#) | [Messages & Alerts](#) | [Products & Offers](#)

[Account Summary](#) | [Account Activity](#) | [My Money Map](#) | [Statements & Documents](#) | [Wells Fargo vSafe](#)

### Account Activity

[Try It!](#) [Set Up Free Email Alerts](#)

Account

**Account Information**

Wells Fargo® Goal Savings  
JSAV [Edit Nickname](#)  
[View Account Profile](#)  
[View Debit Card Profile](#)

**Activity Summary**

Ending Balance as of 03/15/12	What's this?	\$0.20
<b>Available Balance</b>	What's this?	<b>\$0.20</b>
Interest earned this period		\$0.01
Interest paid year-to-date		\$0.00

**Additional Accounts and Services**

[Make Transfers](#)  
[Create Savings Plan](#)

**Deposit checks online**

Conveniently deposit checks from your place of business.

[Learn More](#)

**I Want To ...**

[View Online Statements](#)  
[View Tax Documents](#)  
[View Spending Report](#)  
[Design My Card](#)  
[View Fees And Information](#)  
[Check & Deposit Ticket Orders](#)

**Try It!** Get our [Mobile Banking App](#)

**Try It!** Get [18 months history](#) on your Checking or Savings Account

**Try It!** Take a [tour of Online Banking](#)

**Running low on checks?**

Order your business checks online

**Transactions** [Download Activity](#)

Show:  for

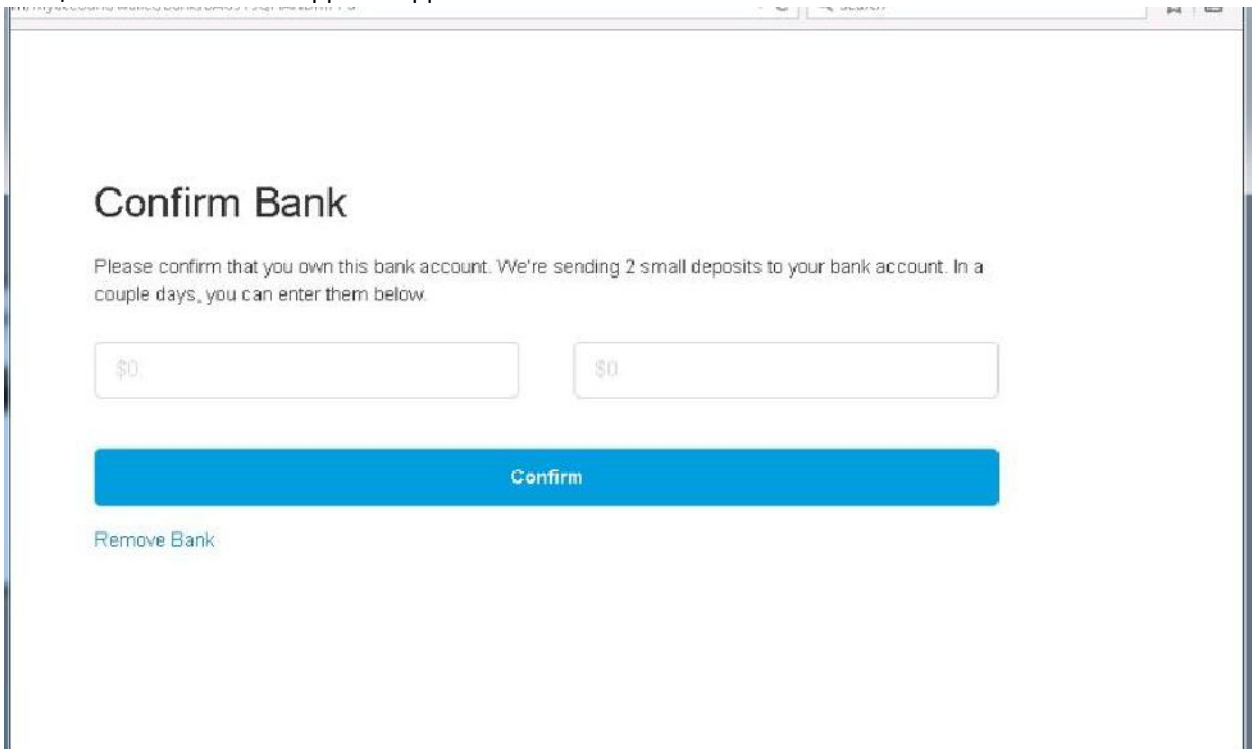
[Set Default View](#)

Date	Description	Deposits / Additions	Withdrawals / Subtractions
<b>Pending Transactions</b> <a href="#">Learn More</a>			
No pending transactions meet your criteria above.			
<b>Posted Transactions</b>			
09/27/11	PAYPAL VERIFYBANK 110926 104VF.222AQL8K6 MATTHEW GUMPHREY	\$0.01	
09/27/11	PAYPAL VERIFYBANK 110926 104VF.222AQL8K6 MATTHEW GUMPHREY	\$0.19	
10/22/10	ONLINE TRANSFER REF #IBE29GN3ZZ TO CUSTOM MANAGEMENT(RM) VIA MOBILE		\$25.00
10/07/10	ONLINE TRANSFER REF #IBET6SM3GT FROM CUSTOM MANAGEMENT (RM) XXXXXX3104 ON 10/07/10	\$25.00	
<b>Totals</b>		<b>\$25.20</b>	<b>\$25.00</b>

English (United States)

Справа мы видим что для верификации банка палка прислала нам эти самые минидепы ,0.01\$ и

0.19\$ эти числа мы вводим сюда:



Жмем Confirmи все.

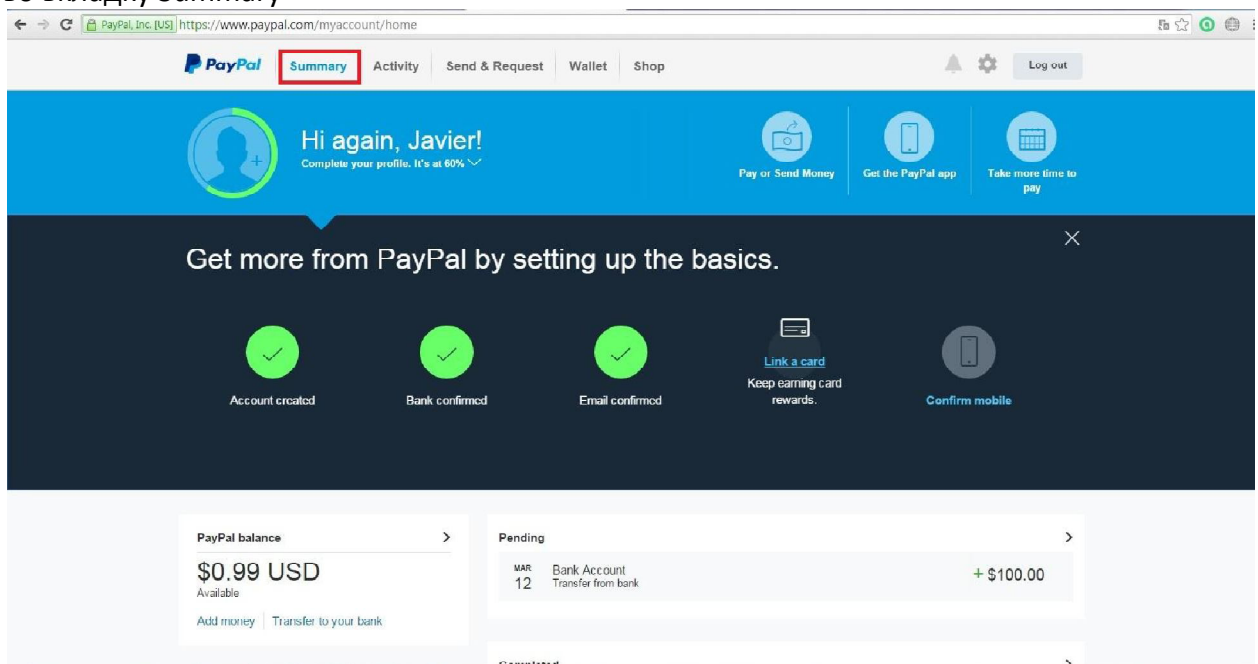
Мы рассмотрели случай если запросят мини депозит,а если же нет то после того как мы ввели

routingnumberи accountingnumberмы увидим **BankAccount:**

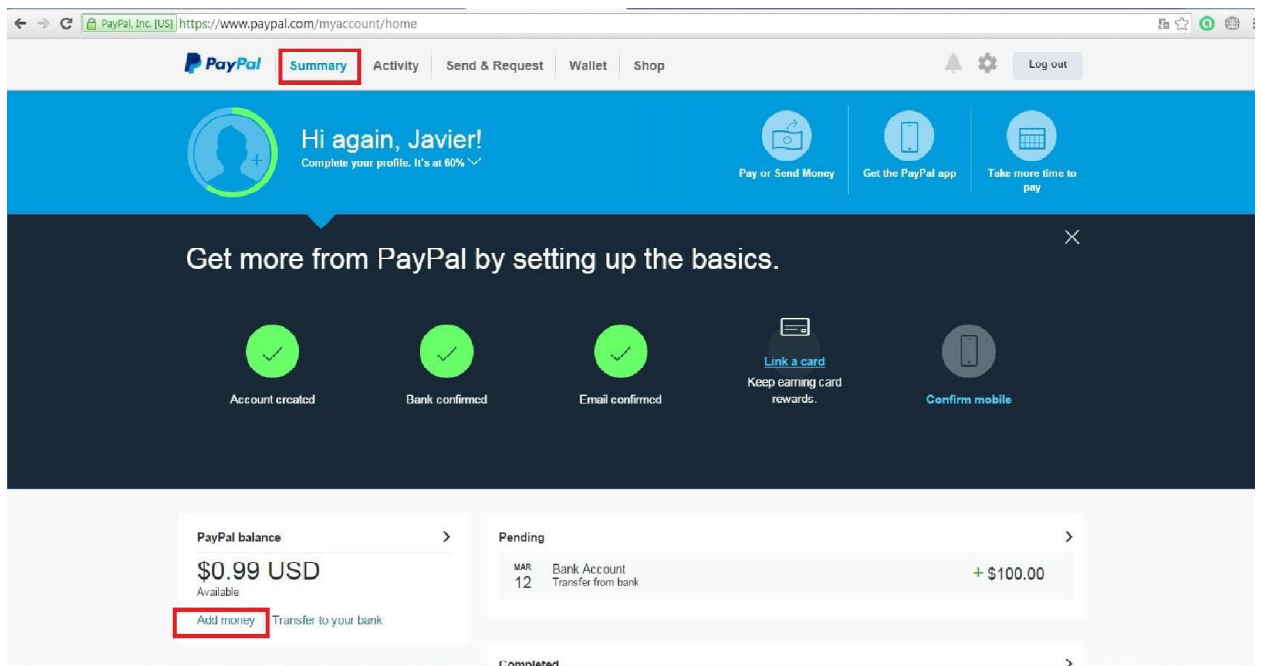
**LinkedandConfirmed**

Скринзапечатлеть не удалось к сожалению, ну я думаю вы и так поймете, далее просто переходите

во вкладку Summary



После чего жмете на Addmoney



Вам выпадет окошко в котором нужно будет ввести сумму которую вы хотите залить с банковского аккаунта на счет PayPal.




Вводите 100\$ и вам покажет сообщение о том что все прошло успешно, вам останется только  
ждать 3-5 дней для отлежки и после чего у вас на счету палки окажутся 100\$ =)  
Итак, что такое саморег и как его делать мы разобрались, теперь приступим к основной  
часть моего мануала.

### ВЕЩЕВУХА

Возьмем 2 способа шипа товаров с Ebay:

1. Стелефона, для начала переведем язык системы на английский и как я упоминал выше ,  
нам  
нужно с PlayMarket скачать программу VPNmaster , запустить ее и выбрать штат.



 S Pen has been detached

# VPN MASTER



Bonus

Buy VIP

Search



Chrome



Google Play



Google Search



YouTube



Facebook



Opera Mini



Speedtest Master



UC Browser



More

Далее

Мы выбираем к примеру США

VPN Servers

- ☐ Netherlands 150 ms
- ☐ United States 190 ms
- ☒ United States 239 ms
- ☐ United States 258 ms
- ☐ Singapore 423 ms
- ☐ Singapore 451 ms
- ☐ Singapore 475 ms


После чего жмем Connect:

VPN Servers

- ☐ Netherlands 150 ms
- ☐ United States 190 ms
- ☒ United States 239 ms
- ☐ United States 258 ms
- ☐ Singapore 423 ms
- ☐ Singapore 451 ms
- ☐ Singapore 475 ms

И видим следующее:



 S Pen has been detached

VPN MASTER



Bonus



## Attention



VPN Master is attempting to create a VPN connection.

By proceeding, you are giving the application permission to intercept all network traffic. Do not accept unless you trust the application. Otherwise, you run the risk of having your data compromised by a malicious software.

☐ I trust this application.

Cancel

OK



Speedtest Master



UC Browser



More

Тут нет ничего опасного мы просто ставим галочку и нажимаем ОК  
Далее у нас запустится VPNи мы запустим браузер и откроем сайт whoer.net



The screenshot shows the Whoer.net website interface. At the top, there is a search bar with the text "IP address or hostname" and a "Check" button. Below the search bar, there are social media icons for Twitter, Facebook, and VK. The main content area is titled "Find out IP address" and displays the following information:

My IP address	173.255.139.240
Country	United States (US)
Region	Utah (UT)
City	Providence
ZIP code	84332
Hostname	n18roycegroup.info → N/A
IP range	173.255.136.168 - 173.255.143.255
ISP	SoftLayer Technologies
Organization	Hosting Services
DNS	173.194.89.17 United States
Black list	No
Proxy	No

On the right side of the page, there are two buttons: "Lite" and "Extended".

На скрине мы видим, что VPNпоменял нам айпи, штат, город и zip.

Далее скачиваем с PlayMarketприложение Ебайи PayPal

После того как все установилось, регистрируем ебей на данные фуллки (ее вы использовали при регистрации палки).

Когда все готово:

Входим на ебей и в настройках (setting)выставляем данные для доставки уже свои ,либо дропа,

либо пересылки и продолжаем дальше:

1. Ищем товар на ебее.
2. Нажимаем кнопку оплатитьBuyitNow

1 of 12

New Rare Ellusionist Bicycle Black  
Ghost Playing Cards Magic  
Accessories

US \$16.99

Free  
Postage

7 Apr-27 Apr  
Est. delivery

Condition

New

Quantity


Almost gone


Watch

Buy It Now

Manufacturer

3. Нас перебросит на такую вот страницу:


 S Pen has been detached

 Checkout

Tap Place order to buy and pay for the order.

Subtotal	US \$16.99
Postage	Free
<b>Order total</b>	<b>US \$16.99</b>

Payments



Please login

Gift cards & vouchers


Posts to

Seller mintshen

Place order

Playing Cards Magic

Мы жмем Please login и видим следующее

 S Pen has been detached

< Pay with PayPal

Login

PayPal 

Email

Phone

shaunnawynn80@gmail.com

Password



**Keep me logged in**

Check out faster next time

Log In


Don't have a PayPal account?

**[Use a debit, credit, or gift card.](#)**

[Forgot your password?](#)

Вводим тут наши данные от палки и жмем LogIn видим



 S Pen has been detached

## < Checkout

Tap Place order to buy and pay for the order.

Subtotal	US \$20.00
Postage	US \$7.00
<b>Order total</b>	<b>US \$27.00</b>

### Payments

**PayPal**

javiermalaga83@gmail.com  
Bank xx-4665, US \$27.00

Gift cards & vouchers

### Posts to


[Redacted]  
[Redacted]  
[Redacted]


**Place order**

Camel Bowl Sugars Tea

US \$20.00

Нажимаем теперь Placeorderи вуаля.

 S Pen has been detached

 Order placed



# Thanks!

Your order has been placed.

-----

You'll receive an email confirmation shortly.

## Related

Slim Leather Stand  
Case Cover For...

US \$9.99  
Free

Tempered Glass  
Screen Protector For...

17 bids      US \$7.50

My eBay

Мы успешно шипнули товар с ебея, при этом затраты составили 5-7\$

Так же бывают моменты когда просто отказывают в покупке, ну это не беда , тут просто нужно

поискать другой товар у другого продавца и в итоге все равно нарветесь на тот случай когда вам

одобряют. Чаще всего с телефона получается более успешнее шипнуть нежели с компа, ну и так как

описывал выше есть и второй способ а именно:

2. Шип с компа.

Для это нам потребуется войти в дедик или же туннель.

Зарегаться так же на ебее на данные фуллки.

Выбрать товар , нажать кнопку оплатить и вас перебросят на сайт палки , там введете свои данные и продолжите оплату.После, вам одобряют покупку и в течении некоторого времени

вам вышлют трек-номер по которому вы сможете отследить отправленный вам товар.Так же

и тут бывают моменты когда вам отказывают в покупке, и тут так же следует просто поискать

другой товар такой же, но у другого продавца. Из личного опыта скажу, что были моменты когда отказывали.Несмотря на это я находил такой же товар у другого продавца и его мне одобряли. Вот и все, думаю объяснил доходчиво и ясно.Конечно второй способ без скринов

и если вы внимательно прочитали первый способ , то со вторым справитесь без проблем.

Если же вам на первый взгляд показалось все сложно и нудно, то я вам скажу так **ЭТО ТОЛЬКО НА ПЕРВЫЙ ВЗГЛЯД**, стоит вам уделить этому немного своего времени и в итоге вы

сами не заметите, как все это будете проворачивать абсолютно несмотря в мануал.Так же после того как вы потратили все 100\$ на приобретениетовара, вы можете снова повторить всю процедуру ,(если конечно на БА есть баланс). Начиная с того момента , где нужно нажать в аккаунте палки кнопочку«Addmoney»,и так же можно залить 100\$ . Можете попробовать залить и два раза по 100\$ и после отлёжки в 3-5 дней вам обязательно одобряют

Ваш депозит. Так же из личного тестирования могу сказать, что если у вас на самореге баланс 0, вы депнули и приходится ждать 3-5 дней , то можно с нулевым балансом так же шипнуть товар, просто найти подходящий.Вам обязательно его вышлют, по крайней мере из

всех моих ордеров мне ни разу не отказывали.

На этом всё! Желаю удачи и успехов.