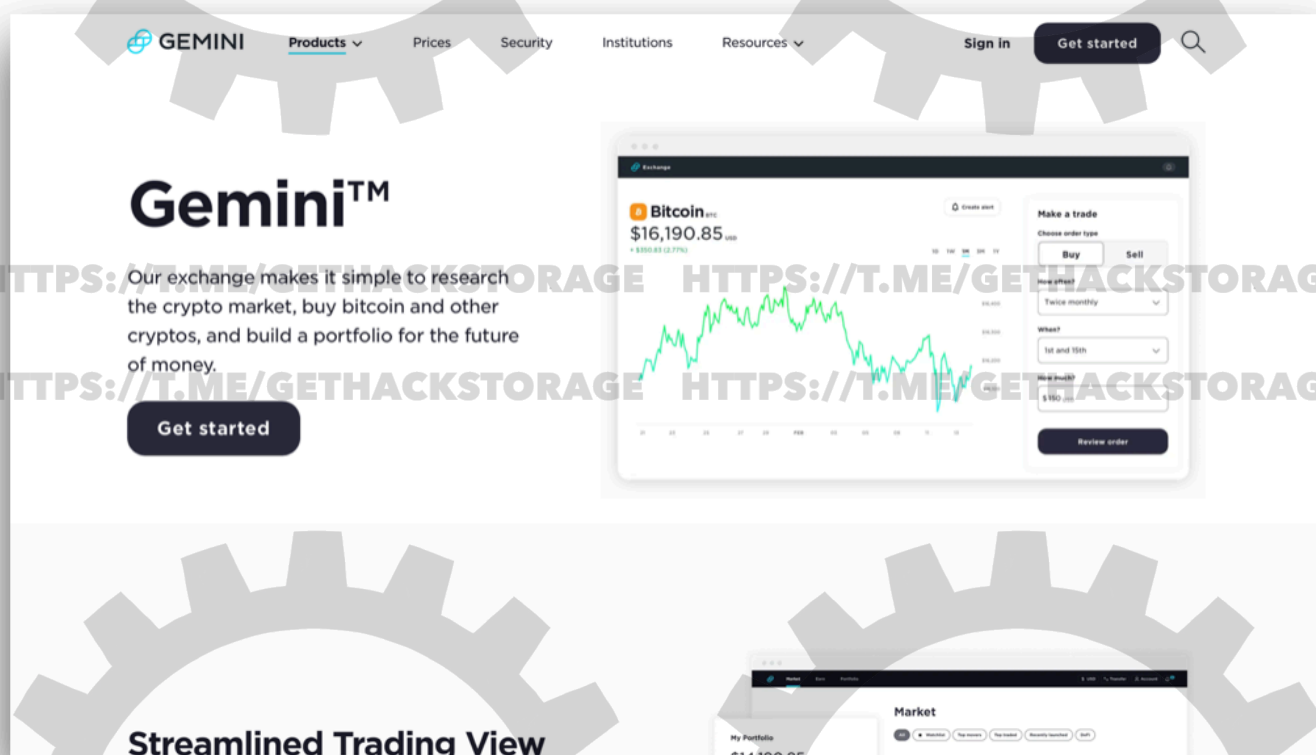


GET HACK STORAGE PRIVATE

Работа с инвест-конторами. Часть 1. Брут БА

Добрый вечер, друзья, сегодня начнём работу с инвест-конторами. Будет несколько частей. В них мы расскажем про новые инвест конторы (которые раньше не выкладывали) и про работу с ними - настройку; вбив с брута, логов. Приступим к рассмотрению новой конторы и практике по работе с брутом БА.

1. Gemini (Gemini.com)

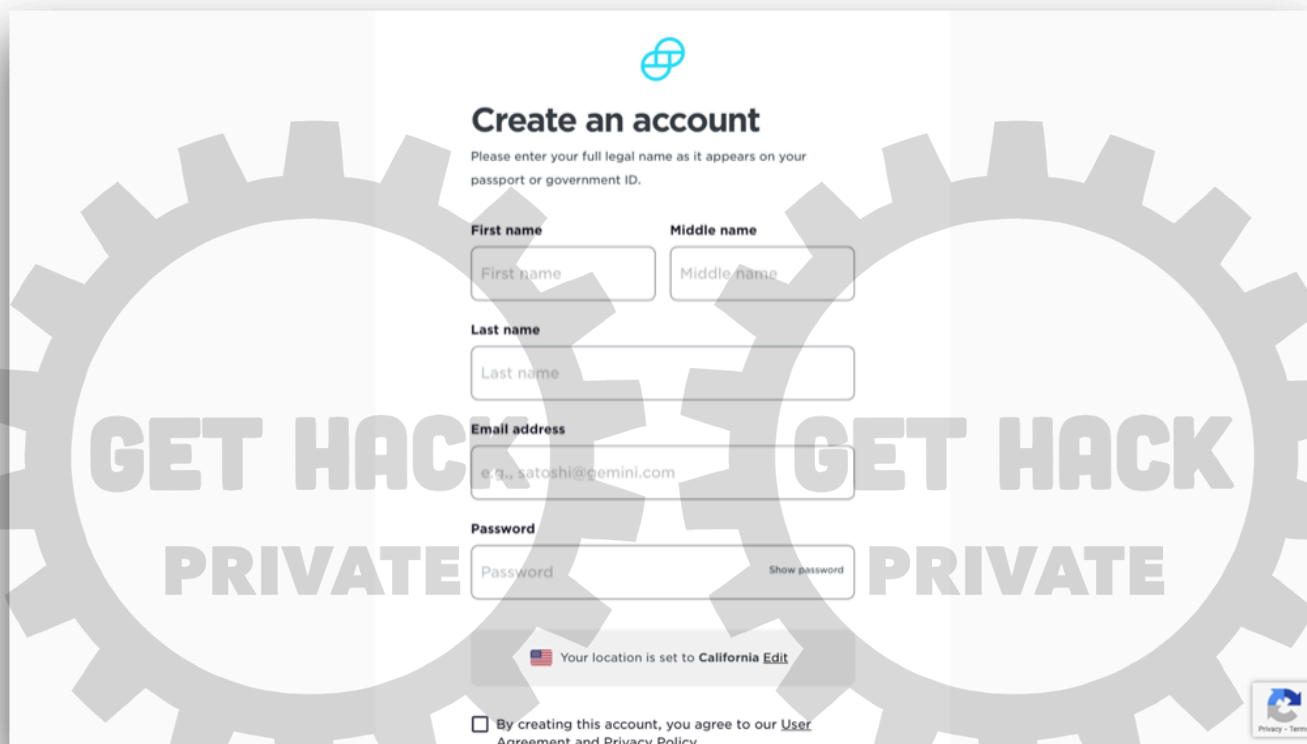



Gemini - приложение для инвестиций в криптовалюту. В чём плюсы? С данной конторой вы можете работать не только с банками US, но и с банками Канады и Великобритании. После инвестирования можете перевести биткоин, либо другую криптовалюту на свой адрес. Так же есть GeminiPay, который позволяет оплачивать различные товары в более 30.000 магазинах с помощью криптовалюты, на случай если обналичить через сенд у вас не получается. Из известных шопов с такой оплатой могу выделить Nordstrom, Petco и GameStop.

Вместе с этим есть возможность сделать сент на другой аккаунт Gemini. Так же в плюсы можно занести довольно простою и быструю регистрацию. Лимиты, дневной лимит - \$5 000, месячный лимит - \$30 000, а также дневной лимит снятия \$100 000 для полностью верифицированных личных счетов. Дневной лимит составляет \$10 000, месячный лимит - \$300 000, а также ежедневный лимит снятия средств в размере \$100 000 для институциональных счетов (юр. счета или брокерские). Вывод по директ депозиту - 1000\$/сутки. То есть для более крупных сумм в использовании приложения надо будет проходить доп. верификацию. Из минусов можно выделить то, что контора не является приватной, она достаточно популярна и многие селлеры с ней работают, однако если вы собираетесь обналичивать аккаунты с помощью сендов, это вам сыграет лишь в плюс, простотой покупки аккаунтов.

Процесс регистрации:

Регистрацию можно проходить как с ПК версии, так и с мобильной. Советую делать это через ПК версию, так как на ней есть возможность загружать документы из архива галереи. Первым делом переходим на сайт конторы. Переходим к заполнению основных данных об аккаунте. Используем только реальный номер телефона US или той страны, откуда регистрируемся. После заполнения основных данных, основная часть регистрации - заканчивается и мы попадаем в личный кабинет. Далее переходим к верификации.





Create an account

Please enter your full legal name as it appears on your passport or government ID.


First name

Middle name

Last name

Email address

Password [Show password](#)

 Your location is set to California [Edit](#)

☐ By creating this account, you agree to our [User Agreement](#) and [Privacy Policy](#).

[Privacy](#) [Terms](#)



Add your mobile phone

Linking your phone makes your account more secure. We will confirm your phone by sending it a code. [More info](#)

Mobile phone number

+1 (985) 295-2257

Next

GET HACK
PRIVATE

Trust is Our Product™
For trademarks and patents, please see our [Legal Notice](#).
NMLS #1518126
© Copyright 2021 Gemini Trust Company, LLC.

GET HACK
PRIVATE



Enter code from SMS

Please copy the 7-digit code sent to (660) 730-9105 and enter it below. [More info](#)

7-digit code

7277400

Next

[Send code again](#)

Trust is Our Product™
For trademarks and patents, please see our [Legal Notice](#).
NMLS #1518126
© Copyright 2021 Gemini Trust Company, LLC.



Enter your address

Please enter your primary address. This is required to verify your identity.

Address 1

5893 PONTIUS CT

Address 2

Apt., suite, or floor (optional)

City / Town / Subdivision

San Jose

State

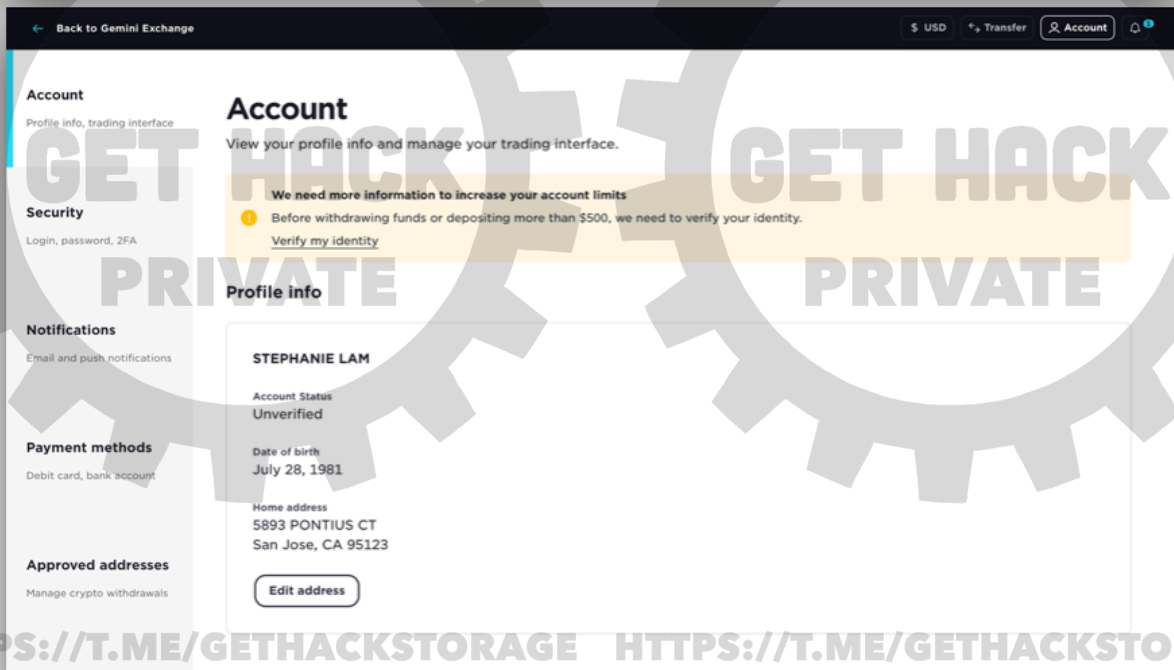
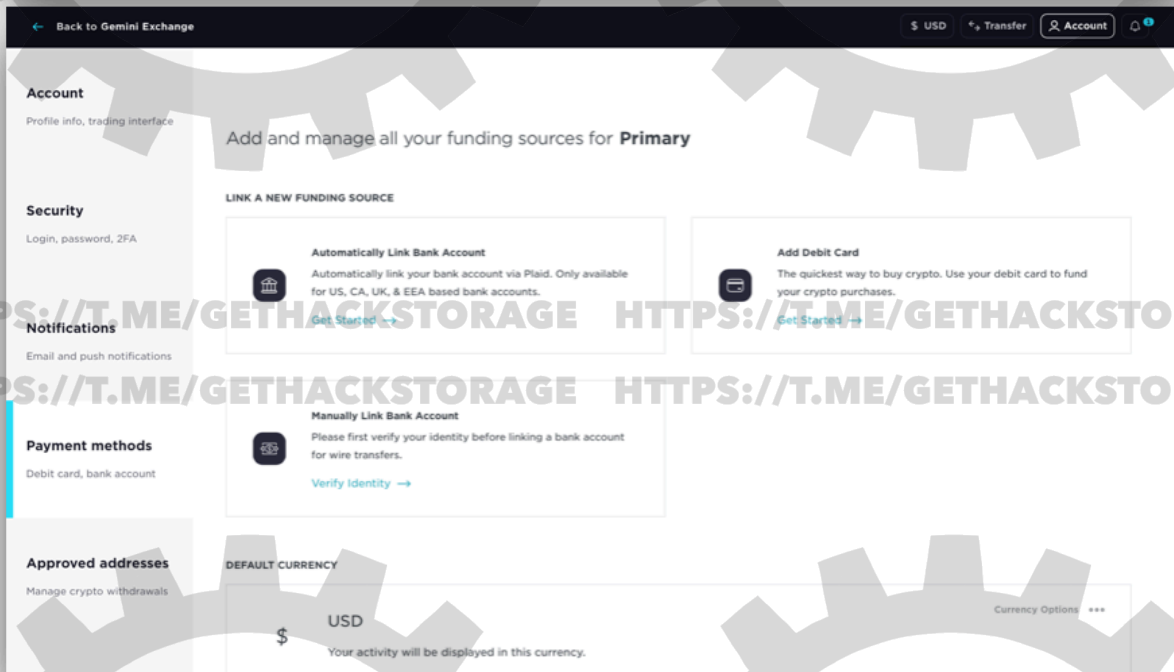
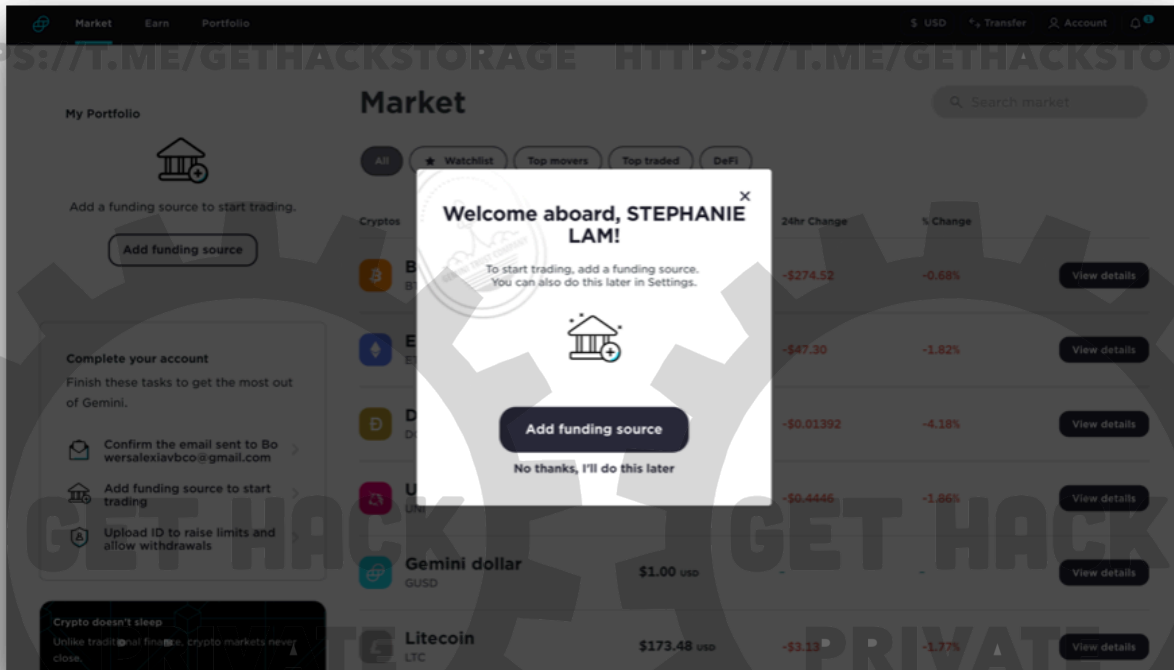
CA

ZIP Code

95123

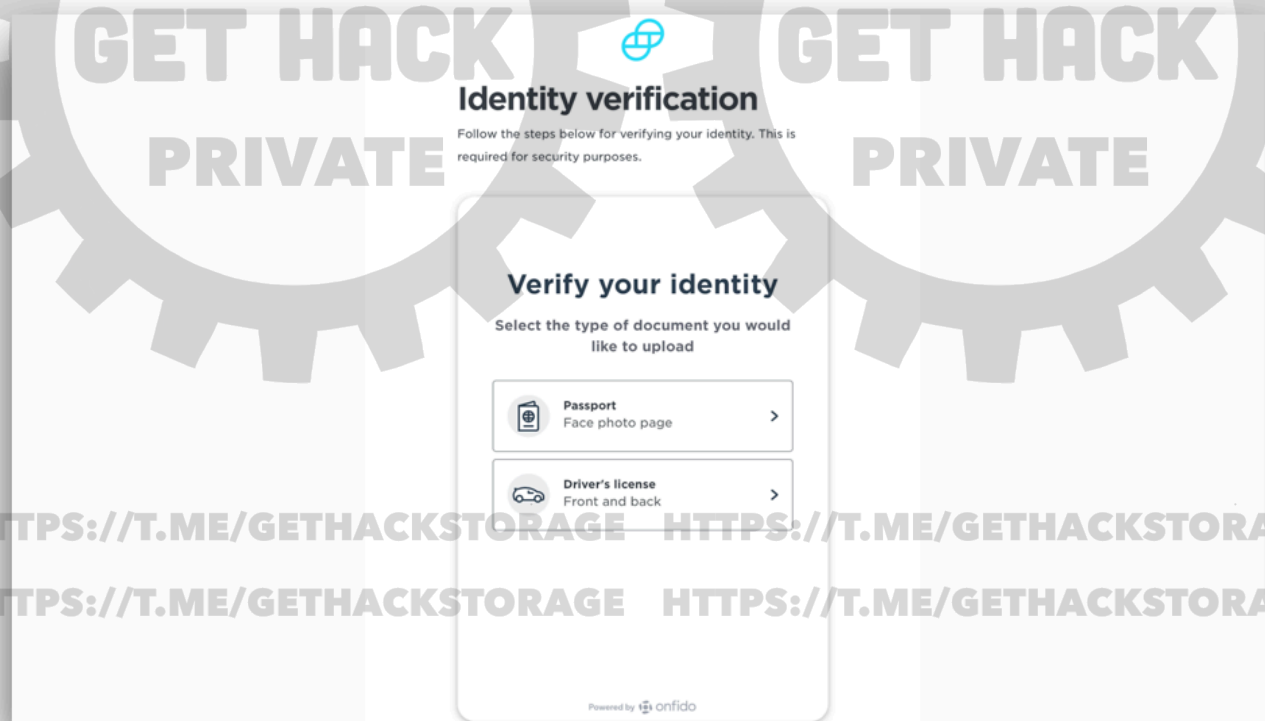
GET HACK
PRIVATE

GET HACK
PRIVATE



Процесс верификации:

Для прохождения верификации переходим в настройки нашего аккаунта и нажимаем на соответствующую кнопку. Далее выбираем документ, который хотим загрузить. Выбираем тот вариант, где можно загрузить документ из галереи. После загрузки документ проверяется в среднем в течение 15 минут, я так полагаю что там автомат.



Identity verification

Follow the steps below for verifying your identity. This is required for security purposes.

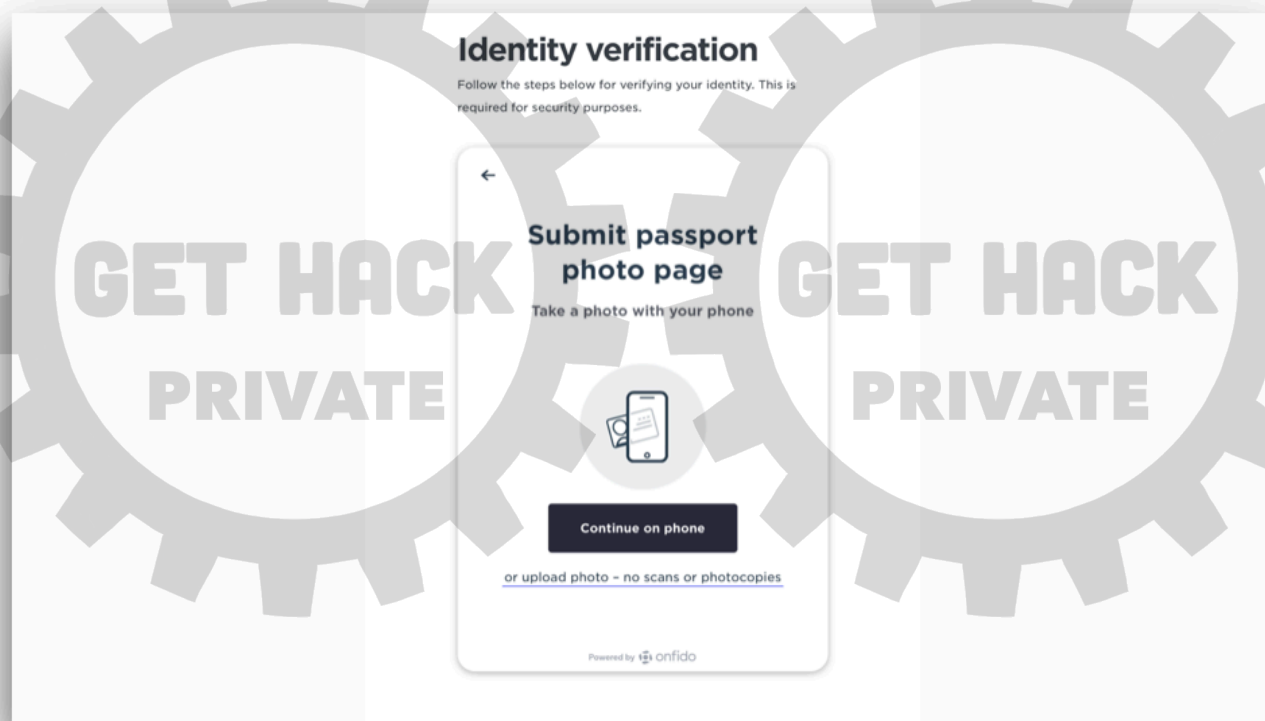
Verify your identity

Select the type of document you would like to upload

Passport
Face photo page

Driver's license
Front and back

Powered by onfido



Identity verification

Follow the steps below for verifying your identity. This is required for security purposes.

Submit passport photo page

Take a photo with your phone

Continue on phone

or upload photo - no scans or photocopies


Powered by onfido

Identity verification

Follow the steps below for verifying your identity. This is required for security purposes.

←

Check readability




Enlarge Image

Make sure your passport details are clear to read, with no blur or glare

Redo

Confirm

Powered by  onfido

Пока проходит процесс верификации, советую перейти к депозиту аккаунта. Для этого переходим на главную страницу и выбираем пополнение средств.

Market

Earn


Portfolio

\$ USD

Transfer

Account

My Portfolio



Add a funding source to start trading.

Add funding source

Complete your account

Finish these tasks to get the most out of Gemini.

Confirm the email sent to Bo wersalexiavbco@gmail.com

Add funding source to start trading

Upload ID to raise limits and allow withdrawals

Market







All

★ Watchlist

Top movers

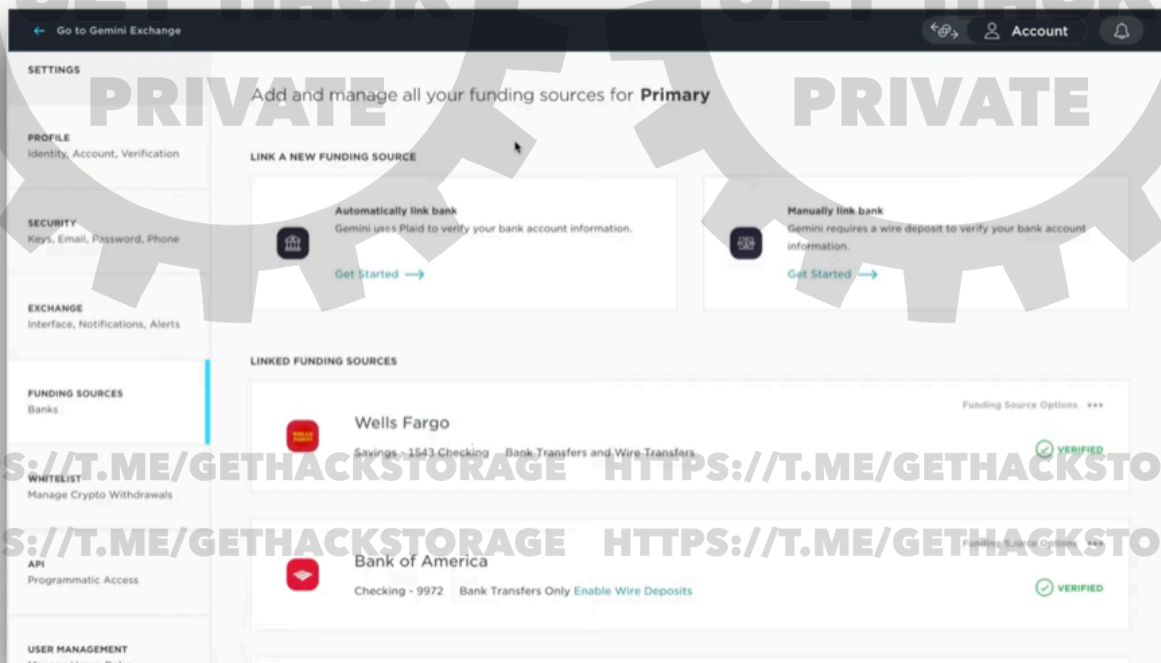
Top traded

DeFi

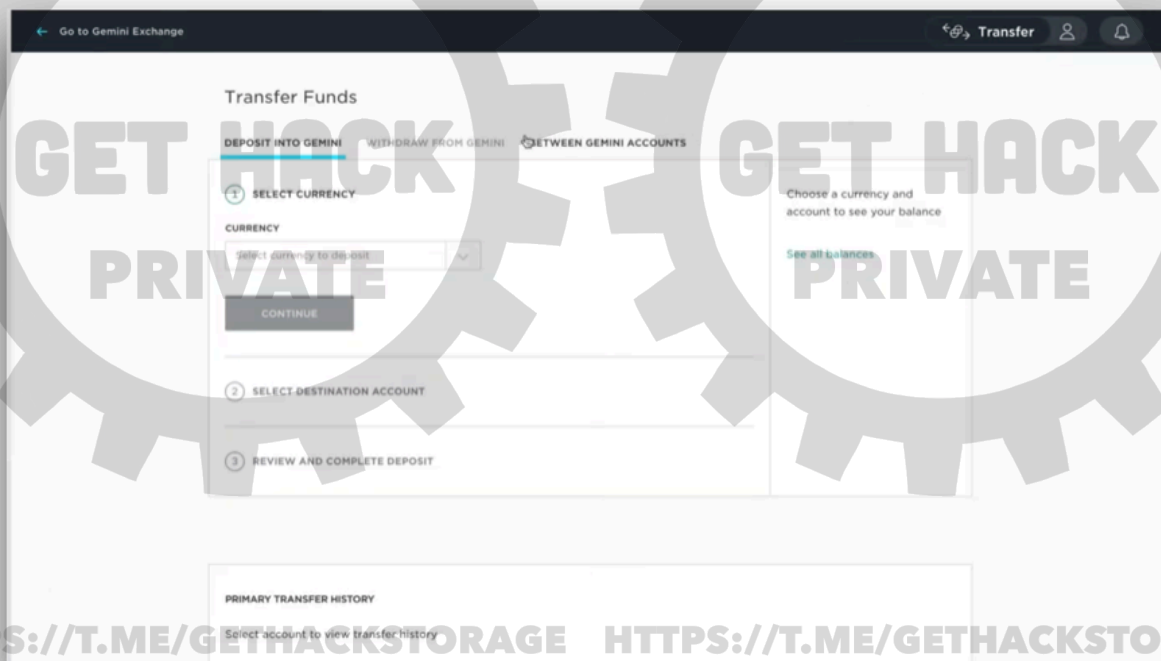
Cryptos	Price	24hr Change	% Change	
 <div>Bitcoin</div> <div>BTC</div>	\$40,171.58 usd	-\$49.31	-0.12%	View details
 <div>Ether</div> <div>ETH</div>	\$2,554.11 usd	-\$37.11	-1.43%	View details
 <div>Dogecoin</div> <div>DOGE</div>	\$0.32020 usd	-\$0.01237	-3.72%	View details
 <div>Uniswap</div> <div>UNI</div>	\$23.5801 usd	-\$0.3456	-1.45%	View details
 <div>Gemini dollar</div> <div>GUSD</div>	\$1.00 usd	-	-	View details
 <div>Litecoin</div> <div>LTC</div>	\$174.32 usd	-\$1.68	-0.95%	View details

Для пополнения мы можем использовать банковский аккаунт и дебетовую карту. Не буду углубляться в тему привязки энролла к этому делу, но как вариант, потестировать можете. Привязывать БА мы можем как плайдом, так и через

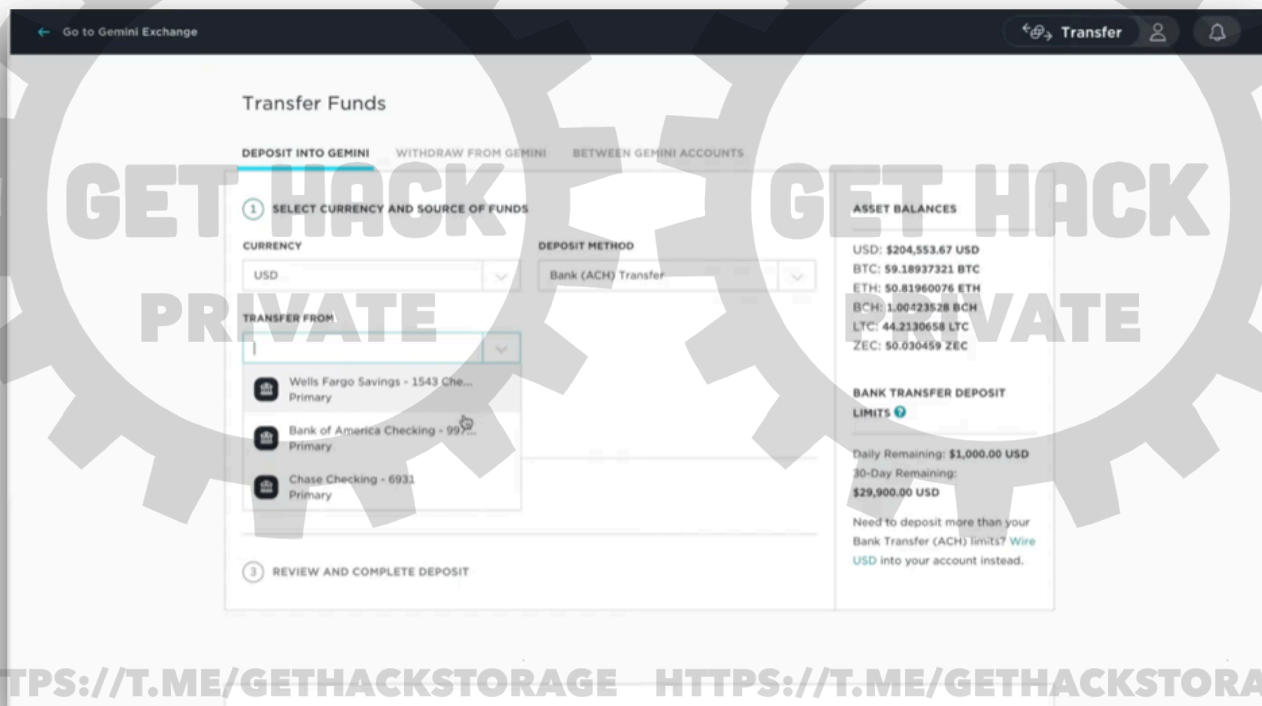
АНРН. Теперь плавно переходим к самой работе с брутот БА. В данном случае можно использовать как плайд банки, так и обычные через привязку АНРН, но всё же предпочтение надо отдавать плайду. Ранее выкладывали небольшой список банков, которые вяжутся плайдом и наоборот нет. Сейчас могу посоветовать Coastal 24/Union Bank. Заранее уточню, для новичков, кто не знает что такое плайд и анрн. Плайд - привязка идет по лог/пассу. АНРН - миниками, миники чекаются через доступ в лк, либо через софты, либо через сторонние сайты, типа минта.



Итак, выбрали тот вариант привязки, который нам наиболее удобен. Привязываем. Если миниками - ждём несколько дней и переходим к пополнению.



выбираем нужную валюту, исходя из той страны, на которую зарегистрирован аккаунт. Выбираем тип трансфера, стандарт АСН, транзакции идут 4-5 дней. Вводим нужную сумму. Ждём пополнения.



Go to Gemini Exchange

Transfer

Transfer Funds

DEPOSIT INTO GEMINI WITHDRAW FROM GEMINI BETWEEN GEMINI ACCOUNTS

1 SELECT CURRENCY AND SOURCE OF FUNDS

CURRENCY: USD

DEPOSIT METHOD: Bank (ACH) Transfer

TRANSFER FROM:

- Wells Fargo Savings - 1543 Che... Primary
- Bank of America Checking - 997... Primary
- Chase Checking - 6931 Primary

3 REVIEW AND COMPLETE DEPOSIT

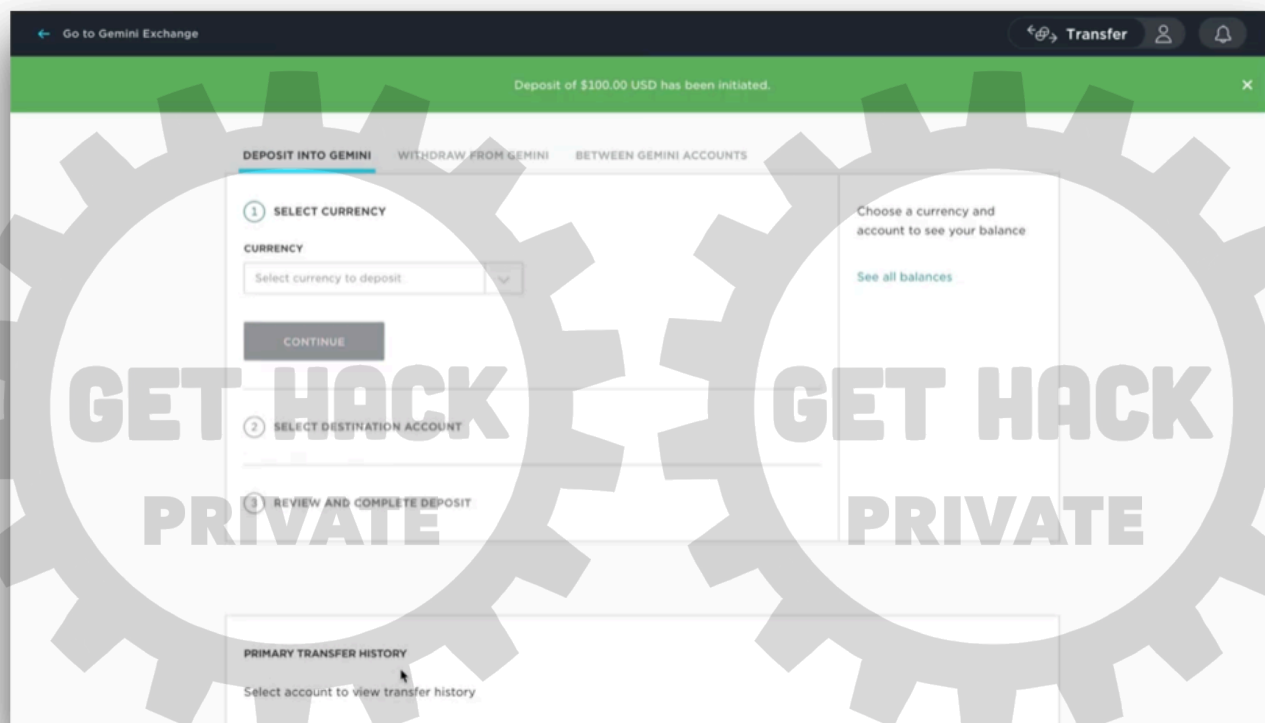
ASSET BALANCES

USD: \$204,553.67 USD
BTC: 59.18937321 BTC
ETH: 50.81960076 ETH
BCH: 1.00423528 BCH
LTC: 44.2130658 LTC
ZEC: 50.030459 ZEC

BANK TRANSFER DEPOSIT LIMITS

Daily Remaining: \$1,000.00 USD
30-Day Remaining: \$29,900.00 USD

Need to deposit more than your Bank Transfer (ACH) limits? [Wire USD](#) into your account instead.



Go to Gemini Exchange

Transfer

Deposit of \$100.00 USD has been initiated.

Transfer Funds

DEPOSIT INTO GEMINI WITHDRAW FROM GEMINI BETWEEN GEMINI ACCOUNTS

1 SELECT CURRENCY

CURRENCY: Select currency to deposit.

CONTINUE

2 SELECT DESTINATION ACCOUNT

3 REVIEW AND COMPLETE DEPOSIT

ASSET BALANCES

Choose a currency and account to see your balance

[See all balances](#)

BANK TRANSFER DEPOSIT LIMITS

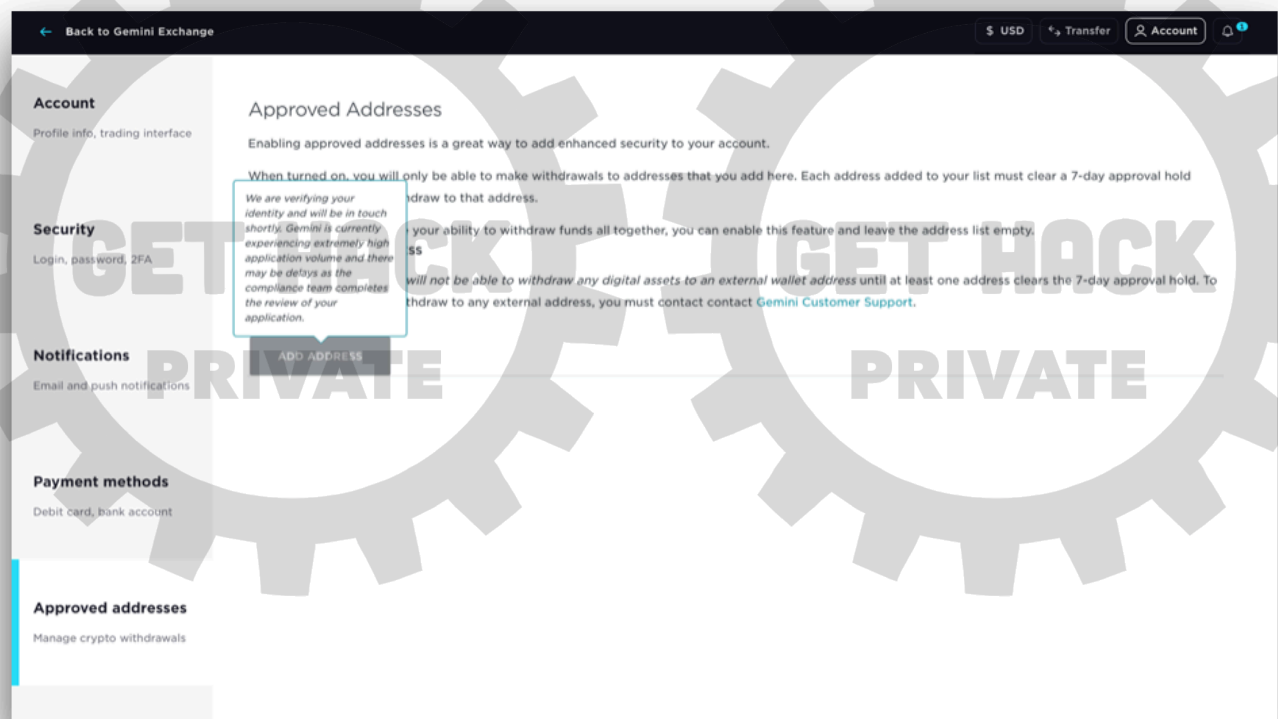
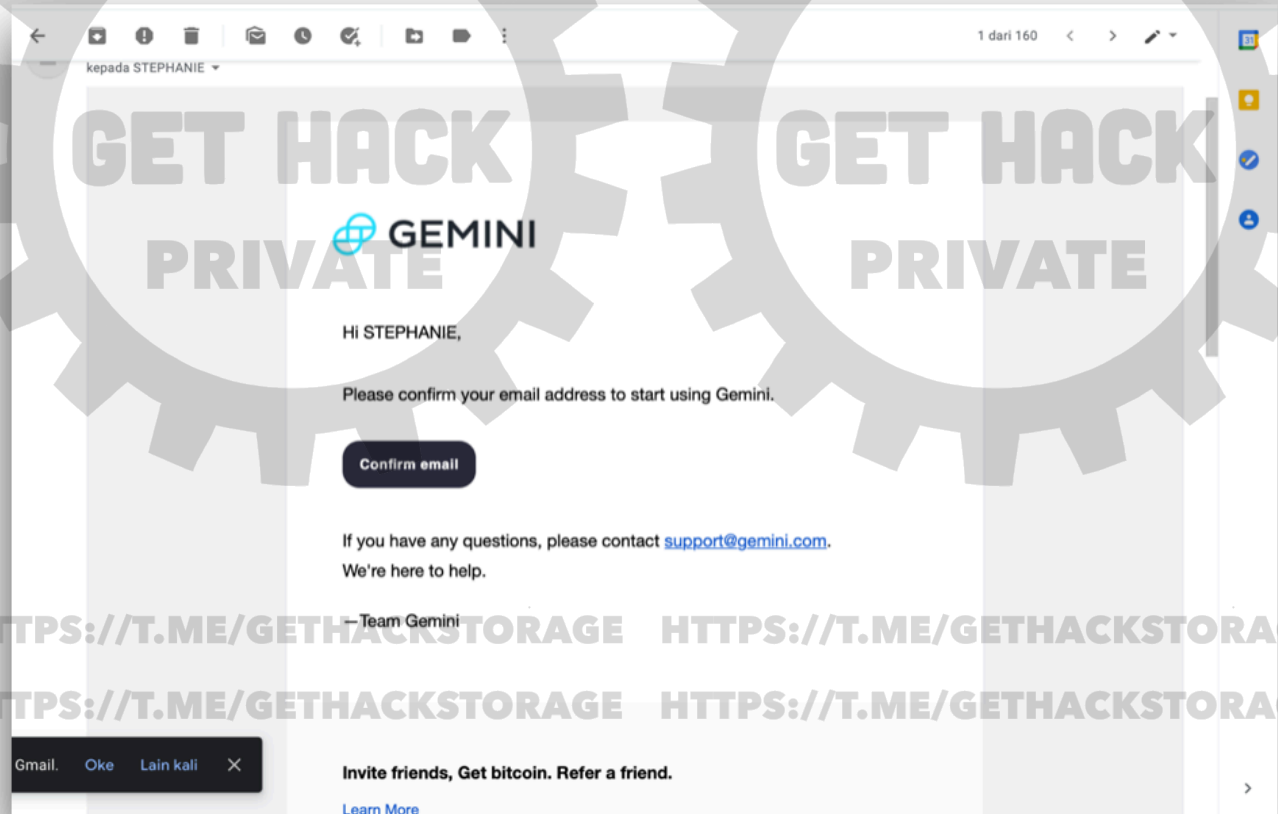
Daily Remaining: \$1,000.00 USD
30-Day Remaining: \$29,900.00 USD

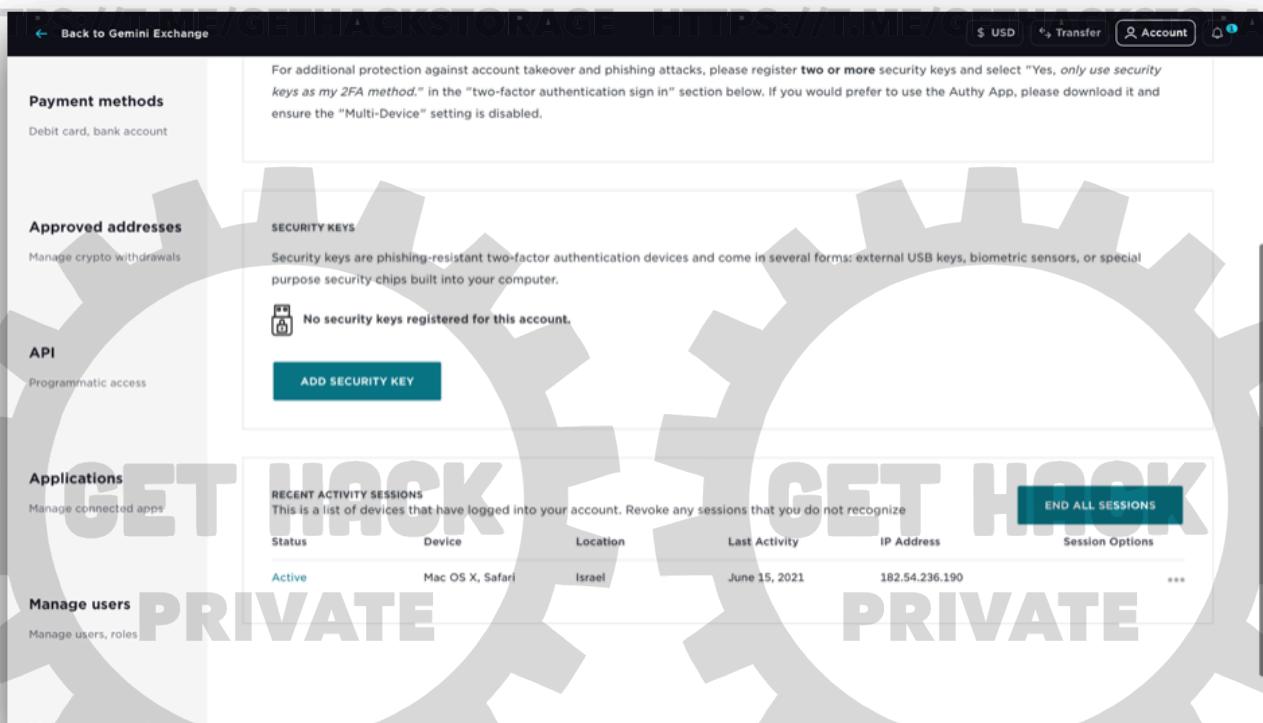
Need to deposit more than your Bank Transfer (ACH) limits? [Wire USD](#) into your account instead.

PRIMARY TRANSFER HISTORY

Select account to view transfer history

После пополнения инвестируем в нужную криптовалюту, ожидаем несколько дней и можем готовиться к выводу. Заранее, в те дни как ждём пополнения с БА советую добавить свои адрес кошелька в доверенные и добавить ключи безопасности. Так же, заранее подтвердите почту, без этого вывод невозможен.



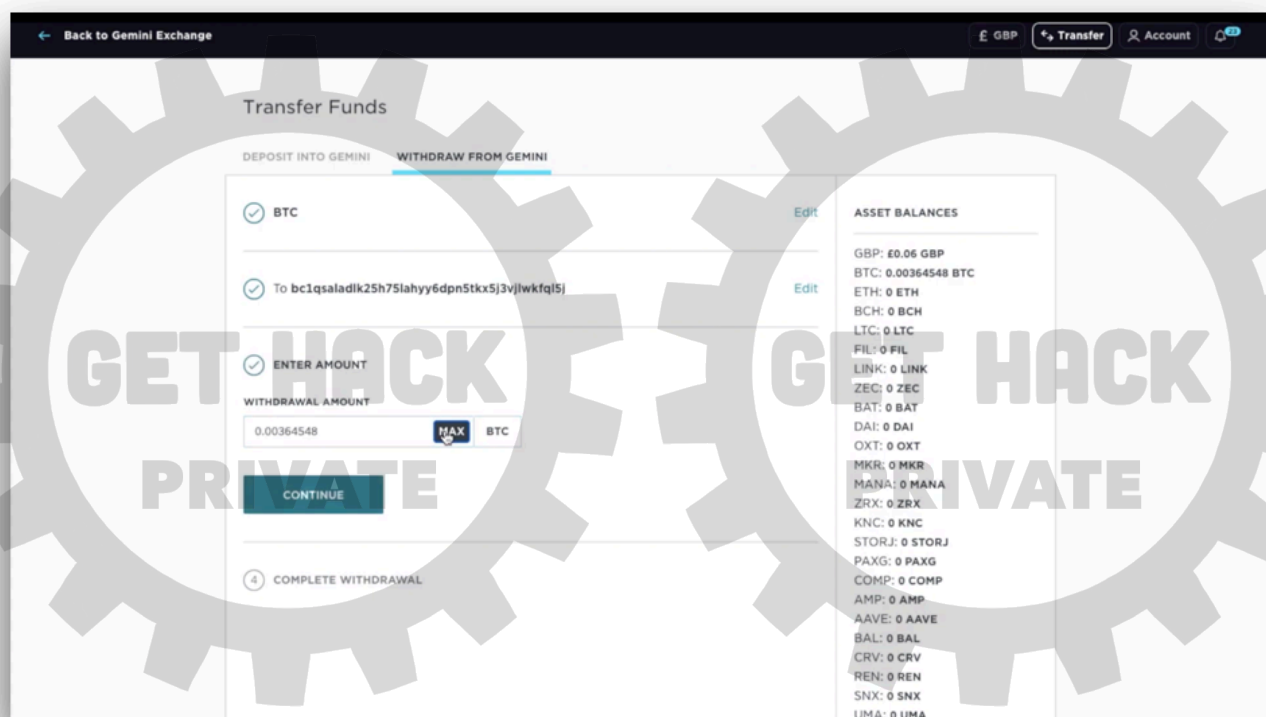


Итак, после всех выполненных действий у нас есть 2 варианта обнала.

1. Выводить на свои реквизиты крипты, что гораздо проще, но и более фродово.
2. Выводить на свой привязанный саморег БА. Менее фродово, но и более трудно в плане дальнейшего обнала.

Вывод на крипту происходит так :

В основном занимает не более нескольких часов.



Так выглядит на вывод на саморег :
На ваер лимитов нет. АСН трансфер идёт так же 4-5дней.

На этом в принципе всё. Если забыл какие-то нюансы, дополню в следующей части. Всем удачи в работе !