

GET HACK STORAGE

PRIVATE

Работа с eSIM. Получаем USA eSIM за 15 секунд

Добрый день, заранее скажу что название не клик-бейт и мы реально получим полноценную USA сим-карту за 15сек. Но, давайте по порядку.

eSIM - это цифровая SIM-карта, которая позволяет активировать тарифный план сотовой связи вашего оператора без необходимости использовать физическую карту. Всё предельно ясно. Заранее скажу о существенных недостатках данного метода, eSIM поддерживаются только на новых моделях телефонов. А теперь о плюсах, мы получаем полностью рабочую обычную сим-карту почти любой страны мира, то есть мы можем с неё звонить, принимать звонки, отправлять сообщения и принимать их, отправлять USSD команды и т.д. Как её можно использовать в нашем деле ? - Да как угодно, начиная от регистрации различных контор, заканчивая какими-либо прозвонами.

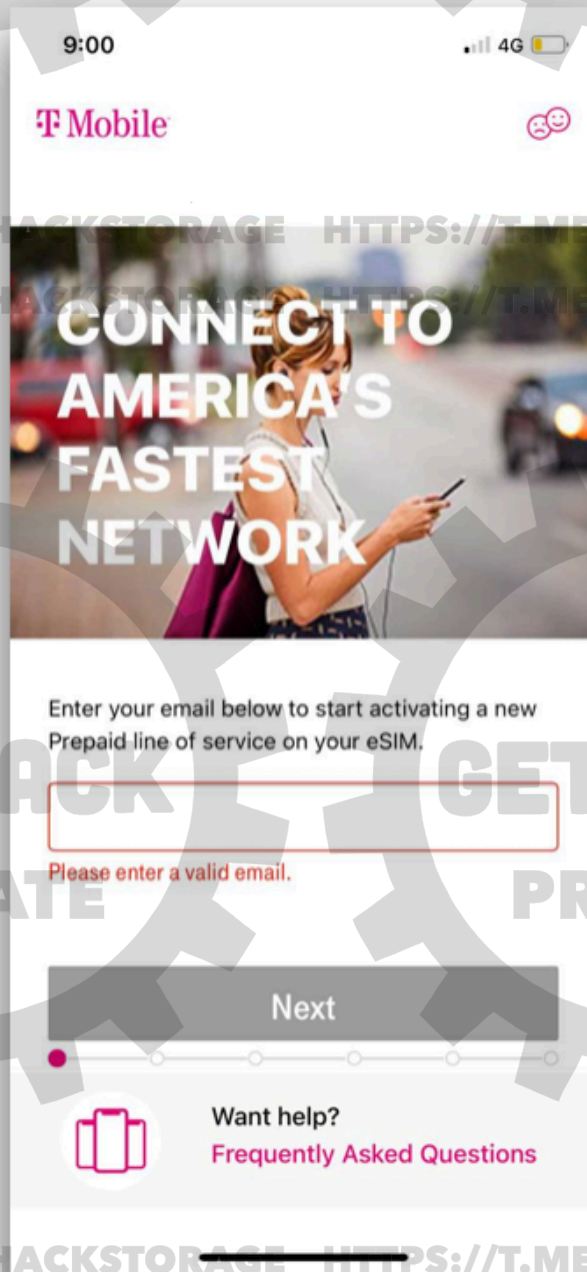
В целом в интернете можно найти уйму подобных предложений для разных стран и с разными тарифами. Но большинство из них предоставляют только пакеты интернета для путешественников, а нам это попросту не нужно. Поэтому всегда обращайте внимание на то, что вы получите при покупке тарифа. Так же, некоторые, кто позиционируют себя как eSIM продавцы, впаривают вам обычные виртуальные номера, например как на данном сайте : Numeroesim.com . Имейте в виду что любая eSIM должна автоматом подключаться к вашему телефону как дополнительная сеть связи. В крайнем случае вам будут даны код и номер аутентификации, которые вы вводите в настройках телефона.

Теперь давайте разберём где их можно достать и сколько это стоит. Во-первых сайтов подобных полно, дам в пример тот же drimsim.com, где можно подключить как USA номер, так и номер Люксембурга. Получение бесплатно, для активации нужно внести 25 евро на счёт. Единственный минус у них это то, что они просят данные паспорта для регистрации. То есть, в целом таких сайтов достаточно, на каждом из них предоставляются номера разных стран, ценник везде +- одинаков от 15 до 25\$/месяц.

А теперь переходим к самому интересному что я нашёл, это eSIM от T-Mobile, я думаю если вы работали с юсой в целом, вы знаете этого оператора. Заранее уточню, что вполне возможно есть и другие тарифные планы от других операторов

с более выгодными ценниками, но дальше T-Mobile я искать не стал, этот вариант меня более чем устроил и по рынку ценник очень приличный. На всех сайтах что я знаю, аренда реал номера стоит от 40 до 100\$ в месяц, так и возможности там ограниченные, только принятие смс (максимум звонков), а тут полноценная сим-карта. Цена данной eSIM от T-mobile составляет от 25\$, есть более обширные тарифы, но для работы они нам не нужны. Один нюанс T-Mobile, работает он только с iPhone версии XS (12.2 iOS) и выше. Прекрасно понимаю что не у всех есть возможность пользоваться такими устройствами для работы, поэтому ранее писал про различные альтернативы eSIM для других устройств. Давайте приступим к подключению данной сим-карты.

1. Скачиваем приложение T-Mobile eSIM. Включаем любой VPN на USA.



9:00 4G

T-Mobile

CONNECT TO AMERICA'S FASTEST NETWORK

Enter your email below to start activating a new Prepaid line of service on your eSIM.

Please enter a valid email.

Next

Want help?
Frequently Asked Questions

2. Вводим адрес с любой USA-фулки. (5% могут не подходить)

3. Выбираем тарифный план (в нашем случае тот, что за 25\$)



9:10 4G

T Mobile PRIVATE

Primary place of use

Zip code/postal code *

Required

Address 1

Optional

Address 2

Optional

City

Optional

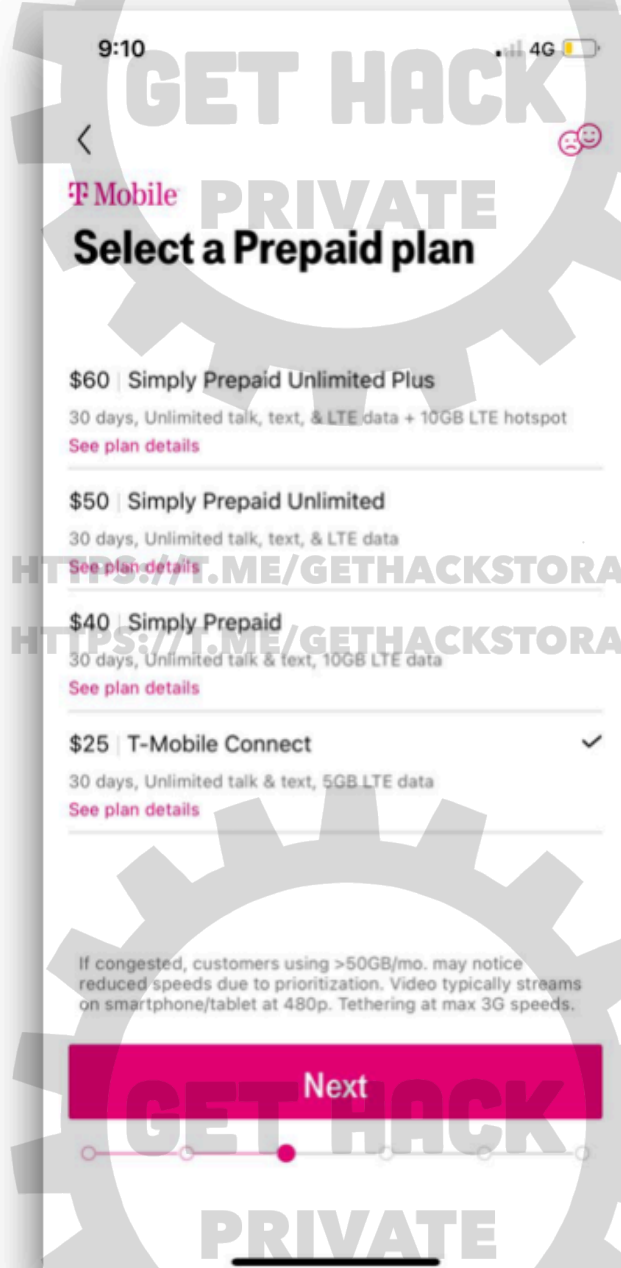
State

Optional

* This is the address where you use your phone most often. It also determines your tax jurisdiction.

Next

PRIVATE



9:10 4G

T Mobile PRIVATE

Select a Prepaid plan

\$60 | Simply Prepaid Unlimited Plus
30 days, Unlimited talk, text, & LTE data + 10GB LTE hotspot
[See plan details](#)

\$50 | Simply Prepaid Unlimited
30 days, Unlimited talk, text, & LTE data
[See plan details](#)

\$40 | Simply Prepaid
30 days, Unlimited talk & text, 10GB LTE data
[See plan details](#)

\$25 | T-Mobile Connect ✓
30 days, Unlimited talk & text, 5GB LTE data
[See plan details](#)

If congested, customers using >50GB/mo. may notice reduced speeds due to prioritization. Video typically streams on smartphone/tablet at 480p. Tethering at max 3G speeds.

Next

PRIVATE

4. Вводим данные карты (Можно оплатить с РФ-киви, выбрав страну карты - Российская федерация и введя любой почтовый код РФ)

5. Проверяем введенные данные и придумываем PIN-код.

9:10 4G

< PRIVATE

T-Mobile

Enter card info

Name on card

Credit card number

Expiration Date

May 2021

CVC/CVV

3 or 4 digits code

Country

Required

Billing postal code

Next

PRIVATE

9:10 4G

< PRIVATE

T-Mobile

Review and submit

Cart ID

Payment Card

T-Mobile Connect

Taxes & fees*

Total

For account security, please set up a PIN

PIN

6-15 digit number

Re-enter PIN

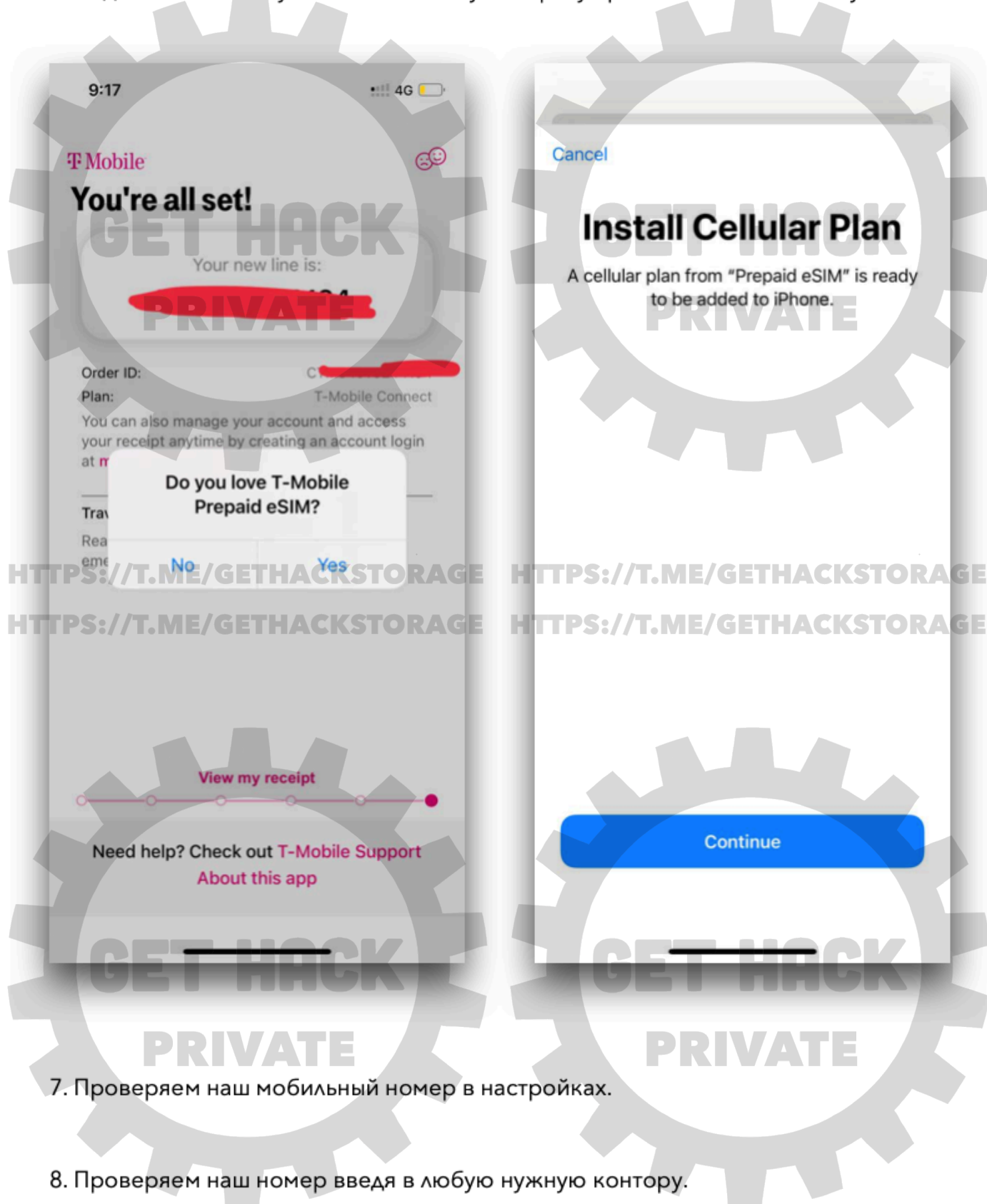
6-15 digit number

*See receipt for final details on taxes and fees.

Submit


PRIVATE

6. Подключаем готовую eSIM к нашему телефону просто нажав на кнопку.



7. Проверяем наш мобильный номер в настройках.

8. Проверяем наш номер введя в любую нужную контору.



На этом всё, весь процесс занимает в прямом смысле не более 15-секунд. При том для регистрации не нужны никакие документы, почту указывать можно какую угодно. Если номер вам нужен более чем на 1 месяц, переходите в T-mobile eSIM online , регистрируетесь введя свои ФИО (любые) , в личном кабинете выбираете тариф и продляете за ту же сумму.

Сегодня всё, всем удачи в работе !