

## GET HACK STORAGE

### PRIVATE

### Регистрируем любой банк/крипто-контору самостоятельно

ДОБРЫЙ ВЕЧЕР, ДРУЗЬЯ. ДАННАЯ СТАТЬЯ ПОСЛУЖИТ НАЧАЛОМ И ПРЕДМАНУАЛОМ ПЕРЕД СЛЕДУЮЩИМИ 2МЯ, ОДНОЙ ИЗ КОТОРЫХ И БУДЕТ ЗАВЕРШЕНИЕ МАНУАЛОВ ПО SBA (3 ЧАСТЬ). ТАК ЖЕ ПОСЛУЖИТ НАЧАЛОМ НАШЕЙ С ВАМИ СОВМЕСТНОЙ РАБОТЫ... РАНО ИЛИ ПОЗДНО МЫ ПРИДЁМ К ИТОГОВОМУ ЗАВЕРШЕНИЮ ДАННОГО НАПРАВЛЕНИЯ, ТАКИМИ ТЕМАМИ, КАК ПОЭТАПНОЕ ОТКРЫТИЕ СВОЕГО МЕРЧАНТА, POS-ТЕРМИНАЛА И ДАЖЕ ОТКРЫТИЕ СВОЕГО ОФИЦИАЛЬНОГО БАНКА С ВОЗМОЖНОСТЬЮ ВЫПУСКА СВОИХ ДЕБЕТОВЫХ КАРТ, НО А ПОКА ПРЕДЛАГАЮ НАЧАТЬ С МАЛОГО.

Итак, работать мы будем с реальными документами, то бишь с пластиком DL/ID и паспортом (на крайний случай). Что нам понадобится, в кратце : \$500-\$700 в кармане и немного усилий для поиска пары дропов (алкашей и подобных ребят). "Немного усилий" вы можете заменить собой и сделать себя в роли дропа (этого крайне не советую) или же применить технологии deepfake. Deepfake советую использовать в крайнем случае, так как не всегда ваша машина может сработать корректно, да и само использование не является простым относительно поиска дропов.

В примере мы сегодня рассмотрим Revolut - платежная система, позволяющая проводить различные операции (снятие наличных, расчеты в разных валютах при покупках, в путешествиях и т. д.) с помощью пластиковой дебетовой карты MasterCard, выпущенной английским банком. Полагаю многие и так знакомы с этой конторой, поэтому особо описывать её нет смысла.

Начинаем работу с поиска дропа. Для этого необходимо найти/пробить фуллку той страны, банк/контора которого вам нужна. Мы в пример взяли европейский Revolut и соответственно итальянскую фуллку. Самые популярные страны для реги это US/EU/UK. Лучше всего добывать фуллку самому, с какого-либо лога или брут БА, пробивая данные один за другим. Ибо те фуллки что продаются в паблике, в 80% рано или поздно уходят во вторые руки, а это нам затруднит работу. Обязательно проверьте все документы, необходимые для регистрации того или иного банка/конторы, чтобы вы смогли достать эту информацию заранее. В нашем случае были необходимы ФИО/Дата Рождения/Адрес + TIN (налоговый номер). Конечно, можно было сделать полностью рандом данные (в US такое не прокатит), зарегистрировать аккаунт без TIN и вы аналогично получили бы дебетовую карту Revolut, но через пару месяцев работы он вас, скорее всего заблочит, а при попытке разлока вы не сможете предоставить необходимых данных для их проверки, так как вашего персонажа попросту не существует.

После добычи необходимых данных переходим к выбору документа (dl/id), в данном случае выбор особо безразличен, выбираете на своё усмотрение. В нашем случае мы взяли DL. Пример ниже, единственное что сейчас уже лучше делать права с 8м пунктом, где указывается адрес, так как некоторым конторам данный пункт стоит в виде обязательного.



**P.S. Все физические документы (DL/ID/Pass(US/EU/UK)) на необходимые данные можно заказать напрямую у нашего саппорта - @GetHackSupport !**

После выбора документа идём делать фотографию 4x4 вашего дропа. Отправляем данные фуллки и фото для изготовления документа и через 1-2 недели получаем готовый документ в любой точке мира. После получения документа переходим к регистрации. В нашем случае Revolut'a. Устанавливаем приложение с маркета и готовим данные фуллки. Не нашлось под рукой документов для новой регистрации Revo, так что приложу скрины с интернета. + к этому вам надо будет заполнить данные TIN (по желанию это можно пропустить и дополнить потом) и выбрать необходимую карту и её дизайн. Советую выбирать самую топовую, цена 14 евро в месяц. Самая главная ее опция это доставка до двери за пару дней в любую точку мира. По факту она столько и занимает, нам доставляют в страну за 10.000км от Германии за 3 дня. При доставке в DHL пишите комментарий чтоб письмо оставили у консьержа и т.п. Никакие документы предъявлять курьеру не надо, даже при доставке в руки.

[HTTPS://T.ME/GETHACKSTORAGE](https://t.me/gethackstorage)

[HTTPS://T.ME/GETHACKSTORAGE](https://t.me/gethackstorage)

←

Create a passcode for your Revolut account

• • • •

1 2 3

4 5 6

7 8 9

0

By entering your passcode, you agree to our

←

Enter the 6-digit code

We've sent it to +447405600255

2 8 8 -

You can resend your code if it doesn't arrive in 00:46

1	2 ABC	3 DEF
4 GHI	5 JKL	6 MNO
7 PQRS	8 TUV	9 WXYZ
,	0	⌫

[HTTPS://T.ME/GETHACKSTORAGE](https://t.me/gethackstorage)

[HTTPS://T.ME/GETHACKSTORAGE](https://t.me/gethackstorage)

[HTTPS://T.ME/GETHACKSTORAGE](https://t.me/gethackstorage)

[HTTPS://T.ME/GETHACKSTORAGE](https://t.me/gethackstorage)

←

What are your personal details?

Legal first name  
Jane

Legal last name  
Stuart

Date of birth  
DD/MM/YYYY

Continue

1	2 ABC	3 DEF
4 GHI	5 JKL	6 MNO
7 PQRS	8 TUV	9 WXYZ
	0	⌫

←

What's your home address?

Country  
United Kingdom

Postal code

Address  
Based on postcode

Continue

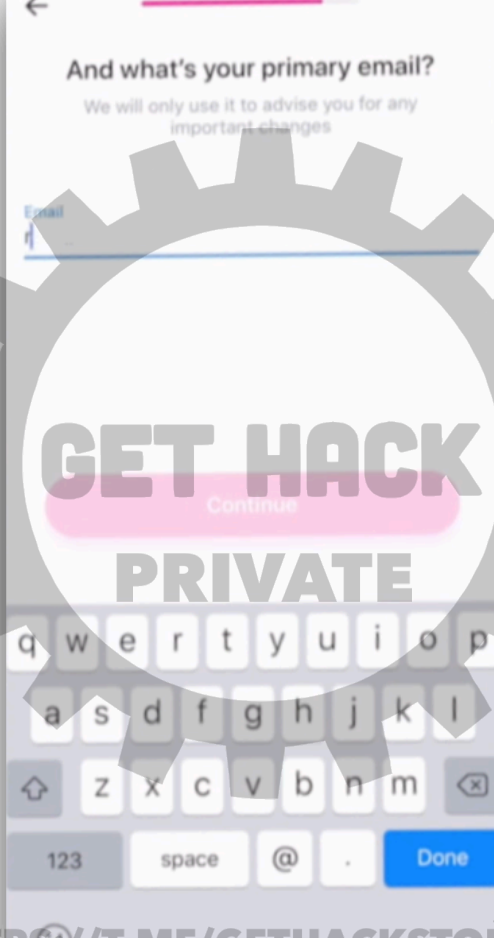
Q	W	E	R	T	Y	U	I	O	P
A	S	D	F	G	H	J	K	L	
⬆	Z	X	C	V	B	N	M	⌫	
123	space							Next	

[HTTPS://T.ME/GETHACKSTORAGE](https://t.me/gethackstorage)

[HTTPS://T.ME/GETHACKSTORAGE](https://t.me/gethackstorage)

HTTPS://T.ME/GETHACKSTORAGE

HTTPS://T.ME/GETHACKSTORAGE

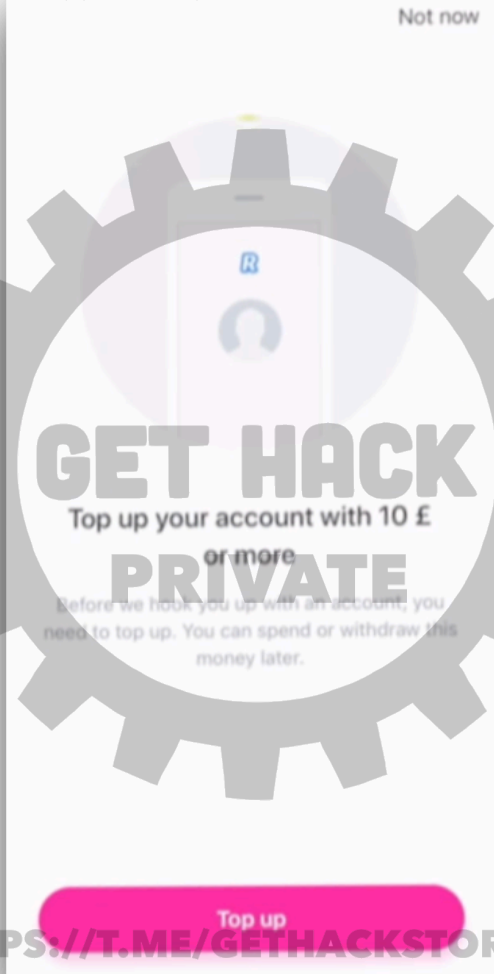


HTTPS://T.ME/GETHACKSTORAGE

HTTPS://T.ME/GETHACKSTORAGE

HTTPS://T.ME/GETHACKSTORAGE

HTTPS://T.ME/GETHACKSTORAGE

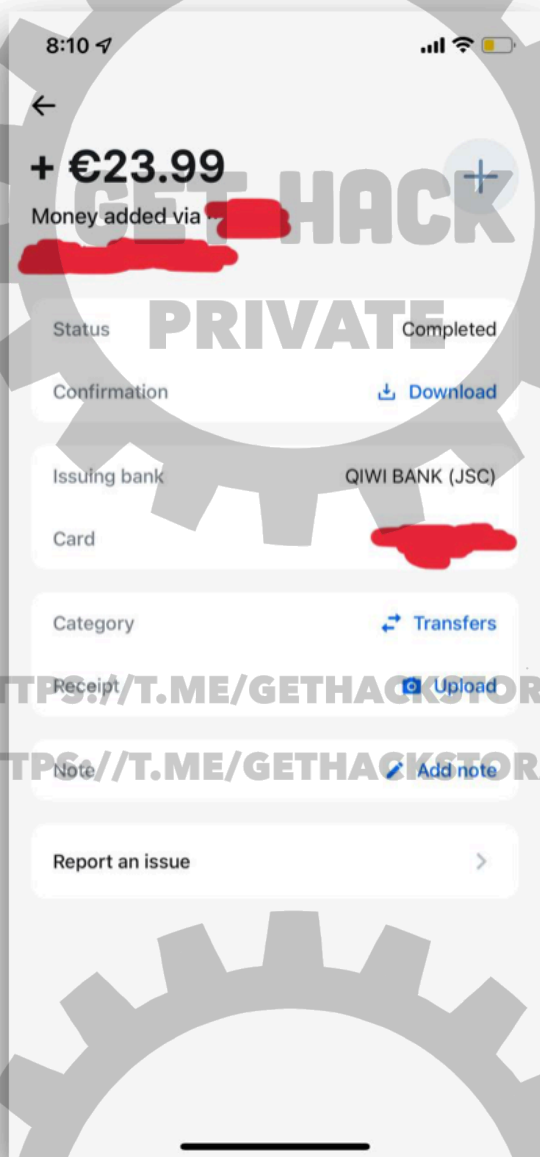
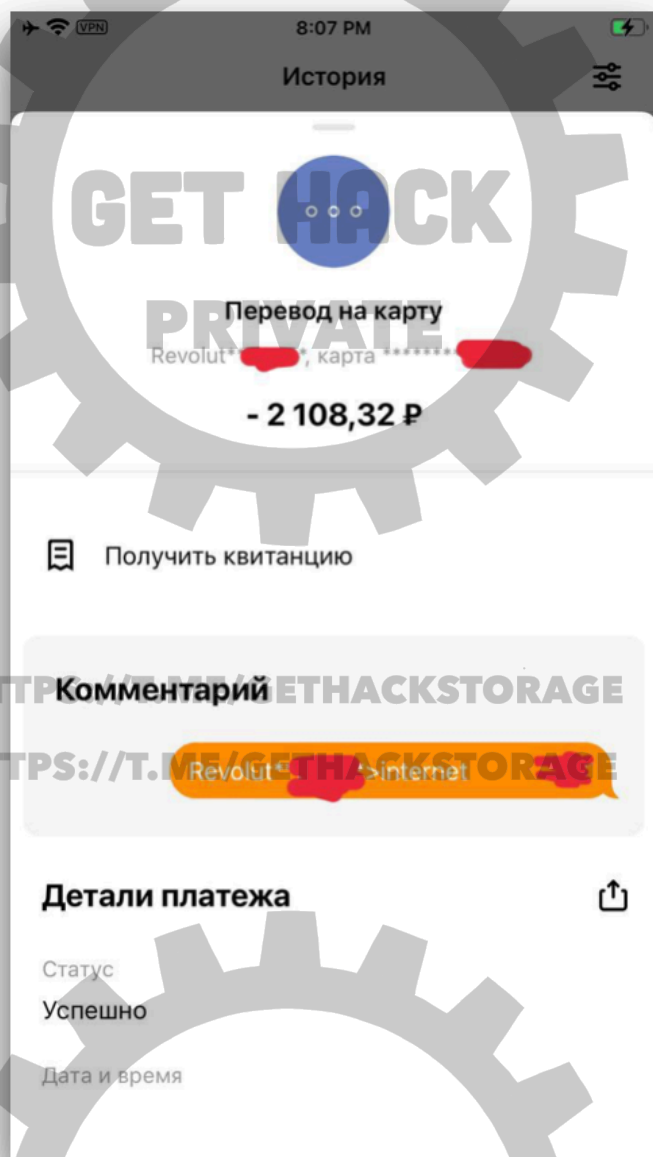


HTTPS://T.ME/GETHACKSTORAGE

HTTPS://T.ME/GETHACKSTORAGE



Так же после прохождения верификации нам необходимо будем пополнить счёт. Для этого используем новорег Киви с выпущенной всс.



Верификация занимает 5-10 минут, после чего будет апрув выпуска вашей карты и её доставка. Подобным образом можно регистрировать любой банк/контору в мире, при наличии соответствующих документов под вашего донора (фуллку).

Так же, я думаю многие додумались, что с таким материалом можно оказывать услуги по открытию/верификации любых контор и верно подумали. Не спору, что есть методы и чуть дешевле, но готов поспорить что это один из самых надёжных. Приведу пример, при наличии одного дропа и заказе одной DL, чья стоимость начинается от \$350 можно пройти вериф хоть в 300 конторах/банках. Но, будем реалистами, по факту не все

конторы столь популярны и по итогу в среднем с одного дропа и DL/ID имеют 40-50 открытых/верифицированных аккаунтов. Средняя цена на РФ рынке за крипто-контору/инвест-контору - \$100-150, за БА - \$40-50. Итого средний выхлоп с одного дропа + DL/ID = \$5150, что в 15 раз больше затрат. Если выйти с таким предложением на US рынок, умножайте прибыль x1.5, если на Китайский рынок то на x2-x3 !

Это лишь самая вершина айсберга, так как с таким материалом можно творить много всего интересного, о чём мы и будем рассказывать в следующих статьях. На этом мы закончим первую часть, а вторую часть посвятим обналу того же Revolut'a в криптовалюту, да и пару других контор затронем с выводом в крипту. Ниже приложим скриншот с картоном, что вы сможете получить. На сегодня всё, всем удачи !



[HTTPS://T.ME/GETHACKSTORAGE](https://t.me/gethackstorage) [HTTPS://T.ME/GETHACKSTORAGE](https://t.me/gethackstorage)



[HTTPS://T.ME/GETHACKSTORAGE](https://t.me/gethackstorage) [HTTPS://T.ME/GETHACKSTORAGE](https://t.me/gethackstorage)

[HTTPS://T.ME/GETHACKSTORAGE](https://t.me/gethackstorage) [HTTPS://T.ME/GETHACKSTORAGE](https://t.me/gethackstorage)



[HTTPS://T.ME/GETHACKSTORAGE](https://t.me/gethackstorage) [HTTPS://T.ME/GETHACKSTORAGE](https://t.me/gethackstorage)