

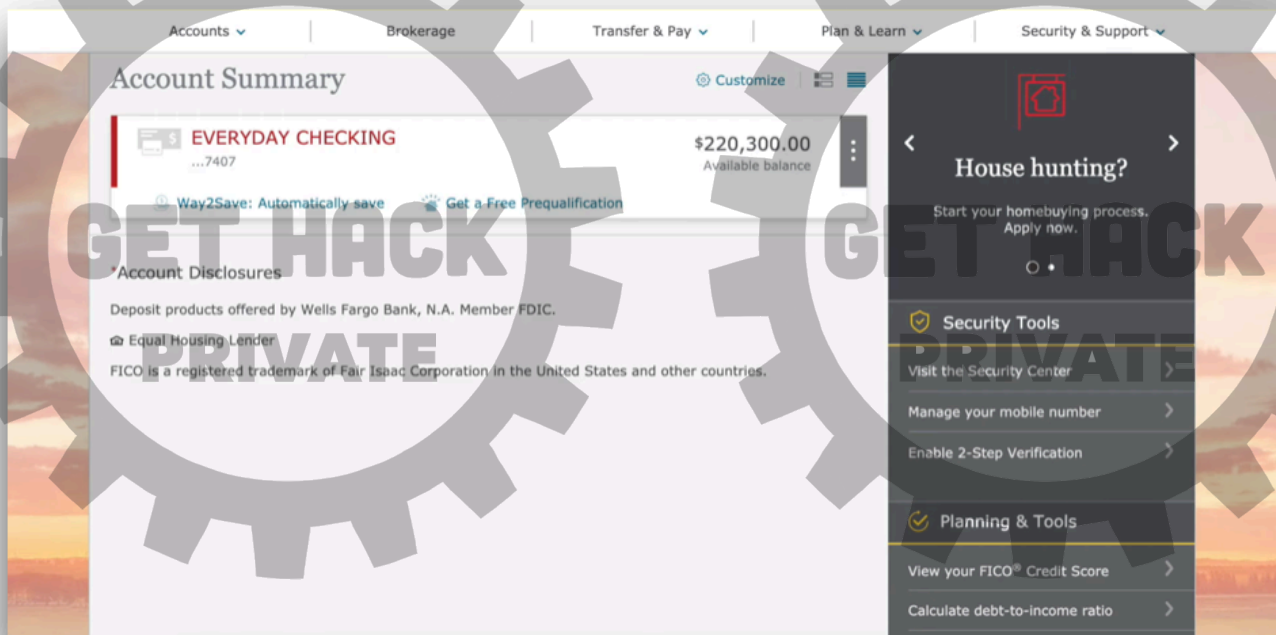
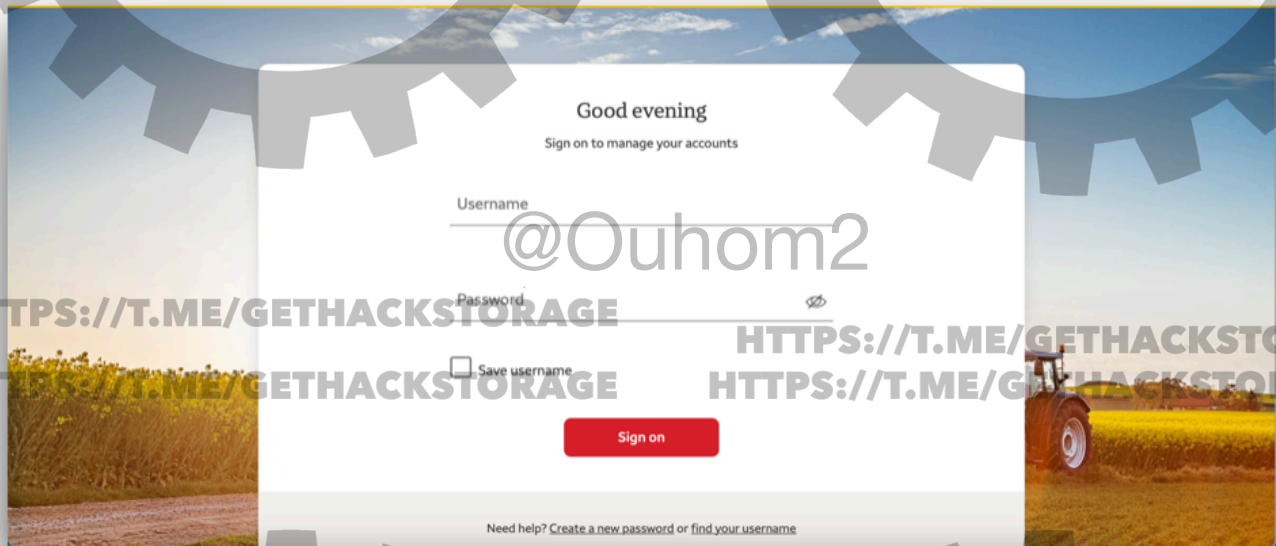
GET HACK STORAGE

PRIVATE

Обнал Wells Fargo в криптовалюту

Добрый вечер, друзья, сегодня рассмотрим один из методов обнала логов/саморегов WF (Wells Fargo) в криптовалюту. Работать будем с wire трансферами, однако приложу небольшое дополнение по сливу через Zelle. В принципе, так можно налить любые банки, но обзор проведём конкретно на WF.

Первым делом входим в ЛК WF. Забегу вперёд и скажу что необходим доступ к почте KX.

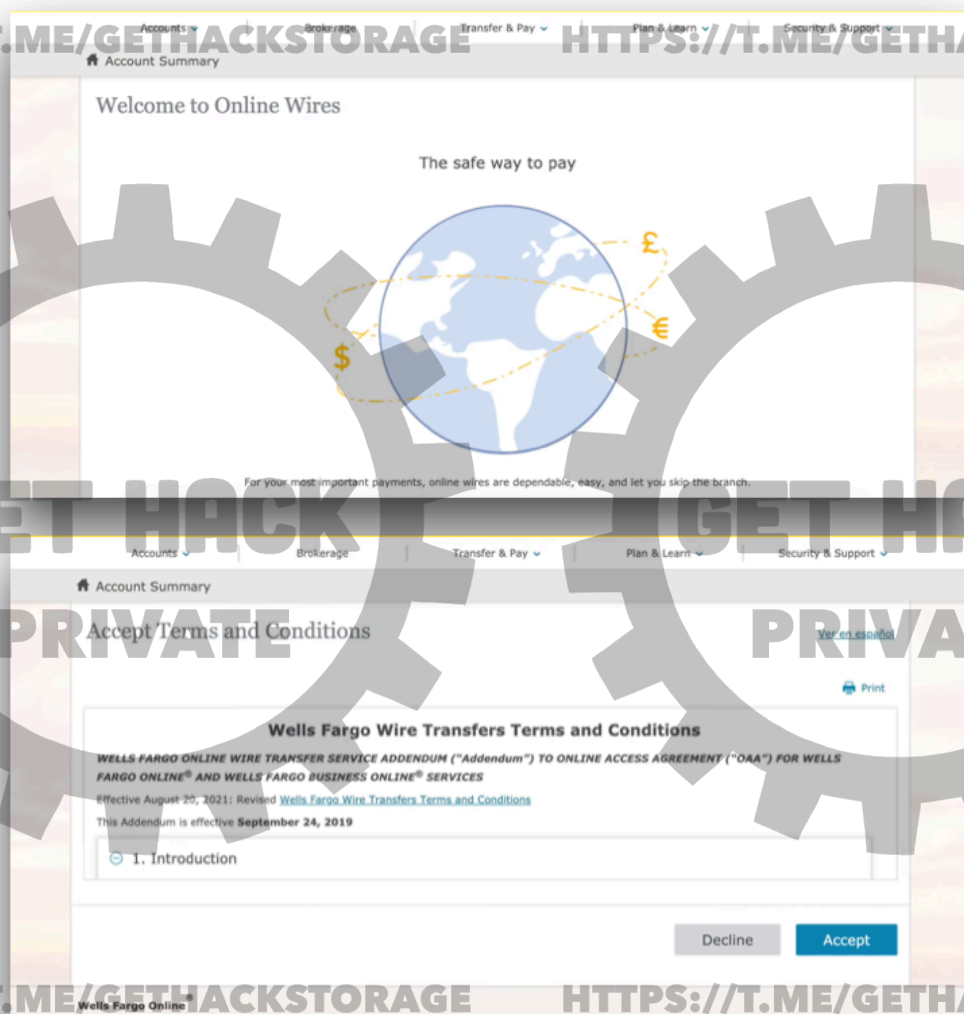


Теперь приступаем к самому сложному этапу - добавление нового номера телефона. Переходим в Contact informations и выбираем phone numbers , вводим дополнительный (свой) номер телефона и нажимаем allow mobile texts. Для энролла нам будет необходим реальный номер US, он конечно примет ваши ГВ/Текстнау, но при любых дальнейших действиях вас отправят в отделение банка :(Такая ситуация, кстати, и с саморегами. Более того кто работает с WF знают про "YES ENROLL", так вот для прохождения этого берите eSim (мы о них ранее делали статьи). После смены необходимо стереть все нотификайшнс с почты KX. Далее в течение 1-2 недель нам необходимо выждать пока не спадёт фрод. В этот период мы и будем прогревать наш ip , который на протяжении всей работы должен быть стабилен. Используйте oVpn. Во время прогрева имитируйте активность холдера, например скачайте выписки форм по выплатам в один из дней и тому подобное.

Что будет если не выждать и не прогреть аккаунт с нового ip ?

- В данном случае нужно будет активировать Wire через прозвон с пин-кодом или же вообще идти холдеру в банк.

Итак, если мы выждали период прогрева и холдер не спалил наши действия, переходим к подключению Wire transfers, переходим в указанный раздел и перед началом у нас запросит верификацию, выбираем нужный номер телефона и продолжаем. После принимаем соглашение Wire.



Теперь добавляем сторону принимающую платёж. United States.

Accounts | Brokerage | Transfer & Pay | Plan & Learn | Security & Support

Account Summary

Add Recipient

Where is your recipient's bank?

Enter country name

- United States
- Albania
- Algeria
- American Samoa
- Andorra

Cancel

Wells Fargo Online®

А теперь к самому интересному - Kraken. Кripto-контора для покупки криптовалюты, думаю многие из вас с ней знакомы. Налить Wire мы будем именно через неё. Отвечаю на вопрос, почему я перешёл к этому моменту только сейчас, дело в том, что если бы на прошлом этапе активации Wire у вас был фрод и вашего холдера отправили в банк, регистрация контора может принести вам только убытки денег и времени. Поэтому сначала проверяем активацию Wire, далее будьте на контакте с человеком, кто сможет зарегистрировать и пройти вериф в Kraken. Если можете пройти верификацию сами - ещё лучше! Вериф стоит порядка \$80-100 на ваши данные. Регистрация обязательно должна быть по ФИО холдера банк аккаунта. Если вы не можете пробить какие-то данные реального холдера (например он слишком молод), берите двойника, там сверка только по ФИО.

kraken | Features | Prices | Learn | Support | Futures | Institutions | Sign In | Create Account

Buy Bitcoin & Crypto

Sign up today and **buy 50+ cryptocurrencies** in minutes.
Get started with as little as **\$10**.

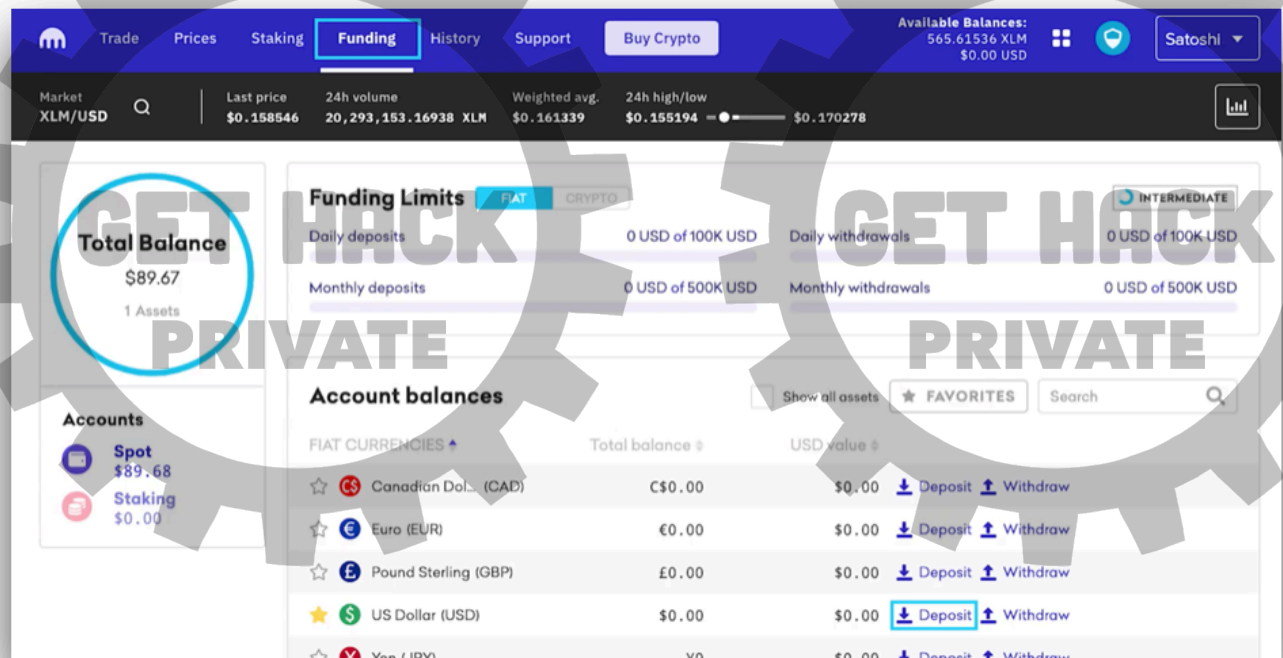
[Get Started](#)

Leaders

24h at a glance

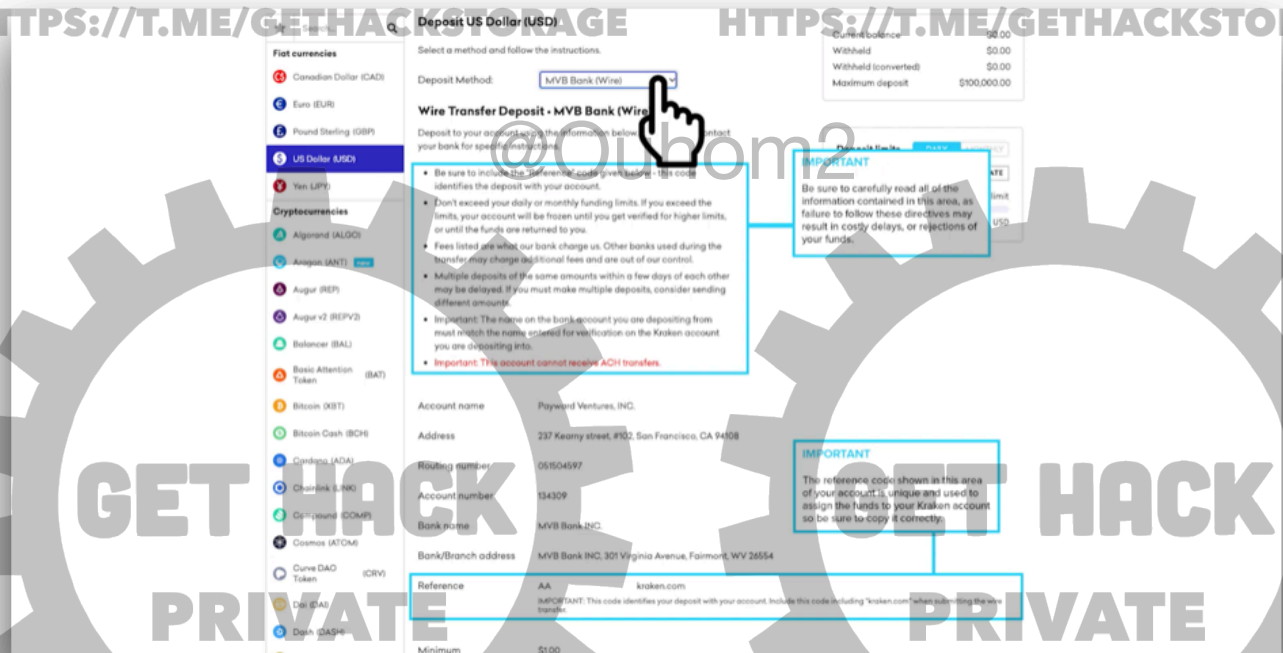
Assets	Price	% Change
Bitcoin (BTC)	\$46,541.20	+0.24%
Ethereum (ETH)	\$3,455.67	-2.31%
Cardano (ADA)	\$2.50	+1.95%
Tether (USDT)	\$1.00	-0.00%
Solana (SOL)	\$183.08	-1.48%
Ripple (XRP)	\$1.09	-2.26%
Dogecoin (DOGE)	\$0.25	-2.74%
USD Coin	\$1.00	

Итак, теперь у нас есть верифицированный аккаунт Kraken, заходим в ЛК и переходим в раздел Funding и выбираем ту валюту, в которой хотите пополнить баланс, в нашем случае USD.



Теперь копируем предоставленные реквизиты.

[HTTPS://T.ME/GETHACKSTORAGE](https://t.me/gethackstorage)



Далее возвращаемся к WF и переходим снова в раздел Wire и добавляем своего первого получателя (или не первого, в зависимости от вашего лога).

Так же выбираем US страну. Выбираем тип аккаунта - Business. Остальные формы заполняем в соответствии с реквизитами из Kraken.

WELLS FARGO Sign Off | Welcome

Accounts | Brokerage | Transfer & Pay | Plan & Learn | Security & Support

Account Summary

Add Recipient

Recipient's bank location
United States

Recipient's account type
☐ Individual ☒ Business

First and last name
Payward Ventures, INC

Routing number ?
051504597
(Fedwire ABA Number)

IMPORTANT
MVB Bank is used here as an example of how to add a new recipient. Information will change based on the deposit method chosen.

Verify Bank Name

Cancel Continue

WELLS FARGO Sign Off | Welcome

Accounts | Brokerage | Transfer & Pay | Plan & Learn | Security & Support

Account Summary

Send Money

Payward Ventures INC

From
CHECKING

Amount
Transfer limits \$5,000.00 daily, \$15,000.00 30 days
\$100.00

Fees
\$30.00

Memo (Optional)
AAXX XXXX XXXX XXXX kraken.com
Your recipient will also see this memo.

IMPORTANT
Remember to use your account's unique reference code to avoid delays in assigning the transfer to your Kraken account.
Also note that Wells Fargo does not allow special characters in the 'Memo' field, so please omit the '' from kraken.com

Cancel Continue

WELLS FARGO Sign Off | Welcome

Accounts | Brokerage | Transfer & Pay | Plan & Learn | Security & Support

Account Summary

Add Recipient Bank Details

Payward Ventures INC

United States

Account number ?
XXXXXX

Routing number
051504597

Bank name
MVB BANK, INC

Bank country
UNITED STATES OF AMERICA

WELLS FARGO

Accounts ▾ | Brokerage | Transfer & Pay ▾ | Plan & Learn ▾ | Security & Support ▾

Account Summary

Add Recipient Details

Payward Ventures INC
United States

Recipient nickname (Optional)
Payward Ventures INC

Address line 1
237 Kearny street

Address line 2 (Optional)
102

City
San Francisco

Country
United States

State
California

ZIP code or postal code
94108

GET HACK PRIVATE

Проверяем введённые данные и нажимаем continue.

WELLS FARGO

Accounts ▾ | Brokerage | Transfer & Pay ▾ | Plan & Learn ▾ | Security & Support ▾

Account Summary

Payward Ventures INC
United States

Bank information

Business name
Payward Ventures INC

Routing number
051504597

Bank name
MVB BANK, INC

Bank country
UNITED STATES OF AMERICA

Bank details
Edit

Account number
XXXXXX

Recipient details
Edit

Recipient nickname
Payward Ventures INC

Recipient address
237 Kearny street
102
San Francisco, CA, 94108
United States

Payward Ventures INC will be added as a new recipient.

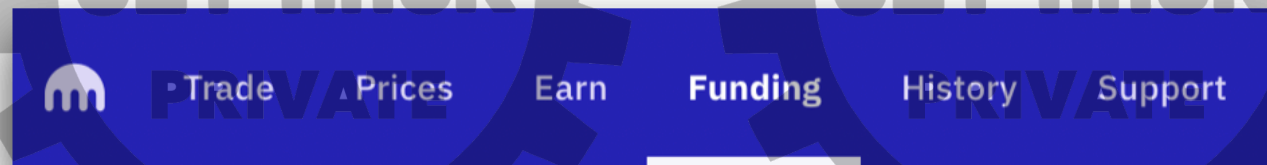
Cancel Continue

GET HACK PRIVATE

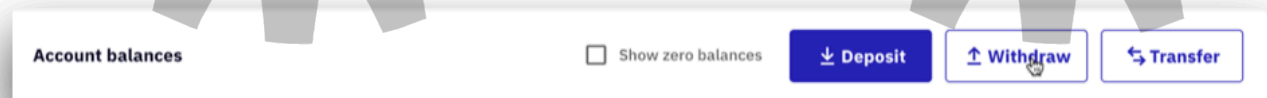
В процессе у вас может еще пару раз запросить мобайл-вериф. Теперь расскажу почему я предпочитаю Wire, нежели какой-нибудь Plaid, ведь было бы "логично" слить на какую-нибудь инвест-конттору или вообще крипто-всс, однако при таких ACH платежах сам платёж проходит в течение 48 часов что 90% холдеров спалит, так ещё и вашу конттору потом могут заблокировать на вывод средств, если холдер поймёт в чем дело и обратится в банк. А при платежах Wire платёж проходит почти мгновенно (надо сделать

платёж до 2pm, если сделаете позже - платёж будет отправлен только на следующий день) + Wire невозможно отменить, только при редких обстоятельствах. Однако признаю, что и у Wire есть свои минусы, а именно лимиты, они зависят от конкретного аккаунта БА, но в основном равняются \$5000 в день и \$15000 в месяц. Поэтому как только вы исчерпаете этот лимит, вы можете попробовать и Plaid обнал.

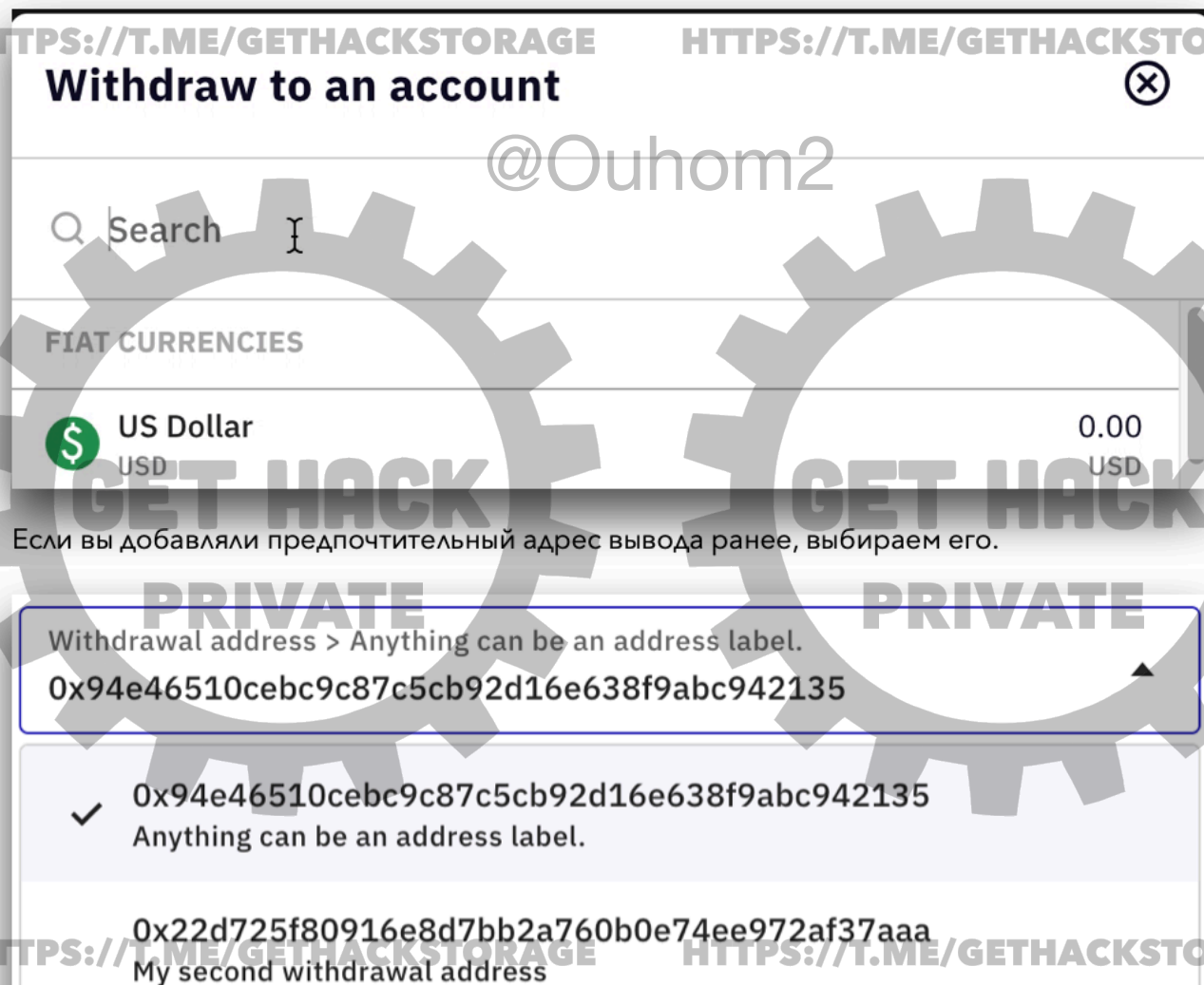
Вернёмся к Kraken. После депозита средств выжидаем пару часов (не думаю, что это на что-то влияет, но ради реалистичности я это делаю) и можем выводить свои средства. Переходим в раздел Funding.



Нажимаем Withdraw.



Выбираем криптовалюту для вывода.



Если нет, то добавляем новый.

Deposit
Withdraw
Transfer

GET HACK
PRIVATE



GET HACK
PRIVATE

No Ethereum withdrawal address found

You need to add a withdrawal address to withdraw
Ethereum from Kraken.

Add Ethereum address

Add Ether withdrawal address



* Address description
ETH address

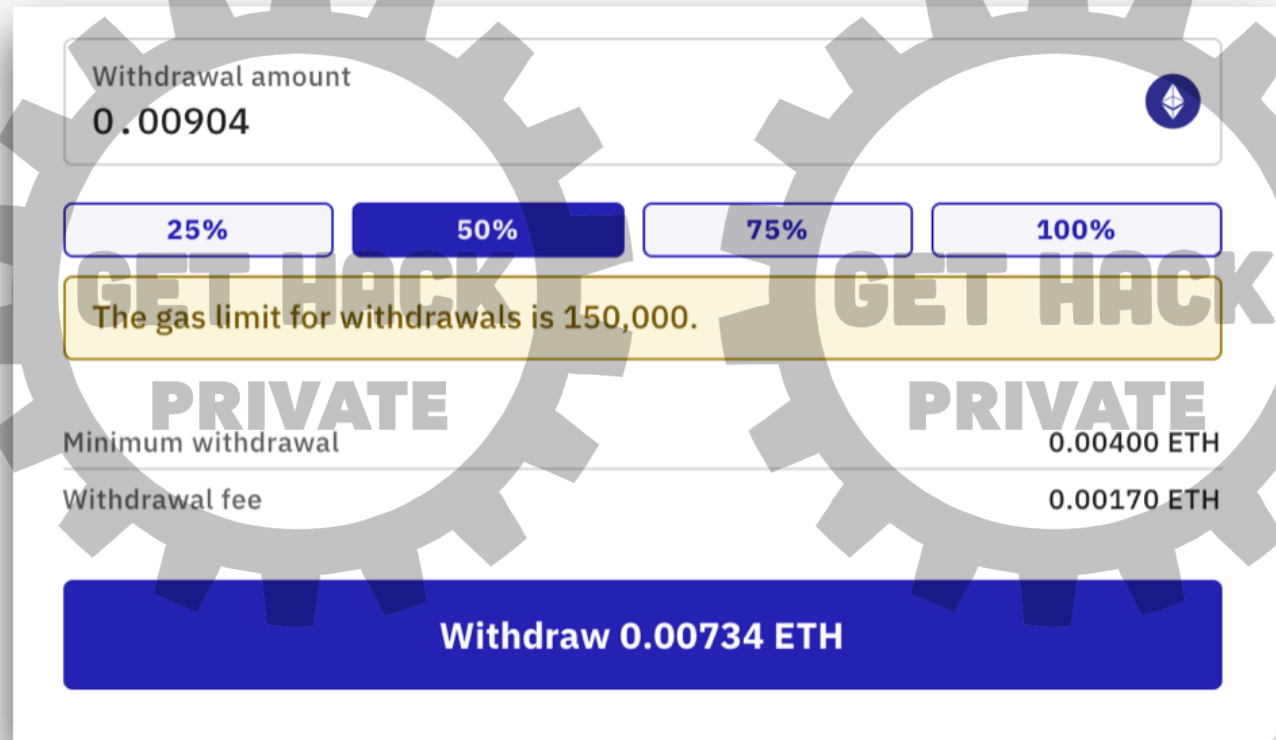


* Withdrawal address

0x3A934715hshjf844t5hNBVFKlGLDf

Add new withdrawal address

Далее вводим сумму.



Withdrawal amount
0.00904

25% 50% 75% 100%

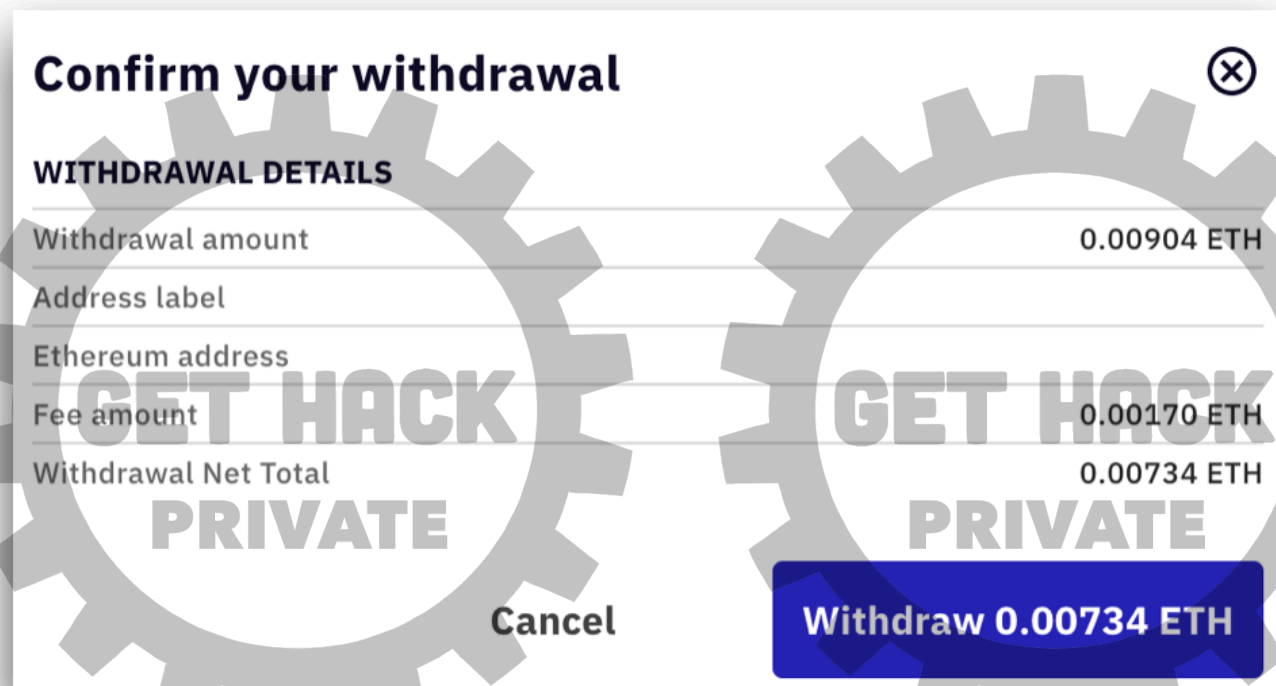
The gas limit for withdrawals is 150,000.

Minimum withdrawal 0.00400 ETH

Withdrawal fee 0.00170 ETH

Withdraw 0.00734 ETH

Проверяем все данные.



Confirm your withdrawal (X)

WITHDRAWAL DETAILS

Withdrawal amount 0.00904 ETH

Address label

Ethereum address

Fee amount 0.00170 ETH

Withdrawal Net Total 0.00734 ETH

Cancel **Withdraw 0.00734 ETH**

Далее у вас запросит 2фа код, получаем и вписываем.



Готово. Мы снайлили лог или саморег Wells Fargo в криптовалюту без процентов, разве что за комиссии отдали несколько \$. На этом в принципе всё, ещё хотел уточнить момент по поводу WF, в некоторых штатах запрещена торговля криптовалютой и из-за этого Wire может не пропустить ваш платёж, это лишь слухи что я получал от некоторых людей, сам с этим не сталкивался. Однако если у вас будет выбор между штатами, вы будете знать на каком лучше остановить своё внимание. Всем удачи !

